

## EITBko ALBISTEGIEN AZTERKETA LURRALDE TASUNAREN TRATAERA



Bezeroak:





## AURKIBIDEA

<b>SARRERA</b>	<b>7</b>
<b>IKERKETAREN MARKO TEORIKOA</b>	<b>9</b>
<b>METODOZKO OHARRAK</b>	<b>10</b>
<b>A. EITBKO ALBISTEGIEN AZTERKETA, 2010. LABURPENA</b>	<b>16</b>
<b>B. ALBISTEGIEN ANTOLAKETA</b>	<b>18</b>
1    TITULARREN ANTOLAKETA	18
1.1    ATALEN AGERPENA TITULARRETAN	18
1.1.1    Titularretako agerpenak	18
1.1.2    Titularretako agerpenak hedabide bakoitzean	19
1.2    TITULARRETAKO DENBORAK HEDABIDE BAKOITZEAN	20
2    ALBISTEEN ANTOLAKETA	21
2.1    ALBISTEEN AGERPENAK ATALKA	21
2.1.1    Albisteen agerpenak atalka hedabide bakoitzean	22
2.2    ALBISTEEN DENBORAK ATALKA HEDABIDE BAKOITZEAN	23
2.3    ALBISTEEN ORDENA ATALKA	24
<b>C. ALBISTEEN KOKAPENA</b>	<b>25</b>
1    ALBISTEAREN EREMUA	26
1.1    TITULARRAK	26
1.1.1    Titularretako eremuak	26
1.1.1.1    Agerpenak	26
1.1.1.2    Titularretako albisteen eremua hedabide bakoitzean	27
1.1.2    Titularretako denbora	28
1.1.2.1    Hedabide bakoitzeko denborak	28
1.2    ALBISTEAK	29
1.2.1    Albisteen eremuaren agerpenak	29
1.2.1.1    Albisteen eremuaren agerpenak hedabide bakoitzean	30
1.2.2    Albisteen eremuaren denbora hedabide bakoitzean	31
1.2.3    Albisteen eremuaren arabera ordena	32
2    ALBISTEAREN ERAGIN ESPARRUA	33
2.1    TITULARRAK	33
2.1.1    Titularretako albisteen eragin esparrua	33
2.1.1.1    Agerpen kopuruak	33
2.1.1.2    Titularretako albisteen eragin esparruaren agerpena hedabide bakoitzean	34
2.1.2    Titularretako denbora albisteen eragin esparruaren arabera	35
2.1.2.1    Titularretako albisteen eragin esparruaren denbora hedabide bakoitzean	35

2.2	ALBISTEAK	36
2.2.1	Albistearen eragin esparrua	36
2.2.1.1	Albistearen eragin esparruaren agerpena	36
2.2.1.2	Albistearen eragin esparruaren agerpena hedabide bakoitzean	37
2.2.1.3	Albistearen eragin esparrua atalka	38

## **D. ESPLIZITAZIO ETA INPLIZITAZIO GEOPOLITIKOAK**-----39

1	ADITZONDO BIDEZKO ESPLIZITAZIOAK	39
1.1	ADITZONDO BIDEZKO ESPLIZITAZIOEN EREMU GEOGRAFIKOA	39
1.2	ADITZONDO ESPLIZITAZIOAK ATALKA	40
2	GUTASUN ADIERAZPENAK	41
2.1	GUTASUN ADIERAZPENEN AGERPENAK	41
2.2	GUTASUN ADIERAZPENAK HEDABIDEKA	42
3	INPLIZITAZIOAK	43
3.1	INPLIZITAZIOEN EREMU GEOGRAFIKOA	43
3.2	INPLIZITAZIOEN EREMU GEOGRAFIKOA HEDABIDE BAKOITZEAN	44
3.3	INPLIZITAZIOEN EREMU GEOGRAFIKOA ATALKA	45
4	INSTITUZIOAK	46
4.1	INSTITUZIOEN AGERPENA	46
4.2	INSTITUZIOEN AGERPENA HEDABIDEKA	47
4.3	INSTITUZIOEN AGERPENA ATALKA	48
5	IZEN TOPONIMIKOAK	49
5.1	IZEN TOPONIMIKOEN HIZKUNTZ ERABILERA	49
5.1.1	Datu totalak	49
5.1.2	Datuak hedabideka	49
5.2	IZEN TOPONIMIKOEN HIZKUNTZ ERABILERA ATALKA	50
5.2.1	Izen toponimikoen hizkuntz erabilera atalka euskarazko hedabidetan	50
5.2.2	Izen toponimikoen hizkuntz erabilera atalka gaztelerazko hedabidetan	50
6	ADIERAZPEN IKONIKOAK	51
6.1	ADIERAZPEN IKONIKOEN AGERPENA	51
6.1.1	Adierazpen ikonikoen agerpena hedabide bakoitzean	52
6.2	KARTELEN HIZKUNTZA	52
6.2.1	Kartelen hizkuntza hedabideka	53
6.2.2	Kartelen hizkuntza atalka	53
6.3	BANDEREN AGERPENA	54

## **E. SUBJEKTUAK**-----55

1	SUBJEKTUEN TIPOLOGIA GEOPOLITIKOA	56
1.1	SUBJEKTUEN TIPOLOGIA GEOPOLITIKOAREN ARABERAKO AGERPENAK	56
1.2	SUBJEKTUEN TIPOLOGIA GEOPOLITIKOAREN ARABERAKO AGERPENAK HEDABIDE BAKOITZEAN	57
1.3	LEHENENGO SUBJEKTUEN TIPOLOGIA GEOPOLITIKOA	58
1.4	SUBJEKTUEN DENBORAK	59
1.5	SUBJEKTUEN DENBORAK HEDABIDE BAKOITZEAN	60
2	TIPOLOGIA SOZIOPOLITIKOA	61
2.1	ALDERDI POLITIKOETAKO ORDEZKARIEN PRESENTZIA	61

2.2	ALDERDI POLITIKOETAKO ORDEZKARIEN PRESENTZIA HEDABIDE BAKOITZEAN -----	62
2.3	ALDERDI POLITIKOETAKO 1.SUBJEKTUAREN ORDEZKARIA -----	63
2.4	ALDERDI POLITIKOETAKO ORDEZKARIEN DENBORAK-----	64
2.5	ALDERDI POLITIKOETAKO ORDEZKARIEN DENBORAK HEDABIDE BAKOITZEAN-----	65
3	SUBJEKTUAK AGERTZEKO MODUA -----	66
3.1	SUBJEKTUEN TIPOLOGIA GEOPOLITIKOAREN ARABERAKO FORMATUA -----	66
3.2	SUBJEKTUEN TIPOLOGIA GEOPOLITIKOAREN ARABERAKO FORMATUA HEDABIDEKA---	67
3.2.1	SUBJEKTUen tipologia geopolitikoaren arabera formatua hedabideka. ETB1 -----	67
3.2.2	SUBJEKTUen tipologia geopolitikoaren arabera formatua hedabideka. ETB2 -----	68
3.2.3	SUBJEKTUen tipologia geopolitikoaren arabera formatua hedabideka. Euskadi Irratia-----	69
3.2.4	SUBJEKTUen tipologia geopolitikoaren arabera formatua hedabideka. Radio Euskadi-----	70
3.3	ORDEZKARI POLITIKOEN AGERPEN MOTA-----	71
3.4	ORDEZKARI POLITIKOEN AGERPEN MOTA HEDABIDEKA -----	72
3.4.1	Ordezkarituen agerpen mota hedabideka. ETB1 -----	72
3.4.2	Ordezkarituen agerpen mota hedabideka. ETB2 -----	73
3.4.3	Ordezkarituen agerpen mota hedabideka. Euskadi Irratia-----	74
3.4.4	Ordezkarituen agerpen mota hedabideka. Radio Euskadi -----	75
4	SUBJEKTUAK HIZKUNTZA ERABILERA-----	76
4.1	SUBJEKTUEN JATORRIZKO HIZKUNTZAREN TRATAERA -----	76
4.2	SUBJEKTUEN JATORRIZKO HIZKUNTZAREN TRATAERA HEDABIDEKA-----	77
4.3	SUBJEKTUEK "BESTE" HIZKUNTZAN MINTZATZERAKOAN AZPITITULUEN ERABILPENA -	78
4.4	SUBJEKTUEK "BESTE" HIZKUNTZAN MINTZATZERAKOAN AZPITITULUEN ERABILPENA HEDABIDEKA -----	78

**F. ONDORIO NAGUSIAK ----- 79**

**I. ERANSKINA: BEHAKETA FITXATEGIA ----- 83**

**II. ERANSKINA: TAULA GURUTZATUAK ETA INFORMAZIO GEHIGARRIA ----- 101**

# **EITBko ALBISTEGIEN AZTERKETA 2010**

**-EMAITZEN TXOSTENA-**


## SARRERA

---

Txosten honetan 2010eko iraila eta azaroa bitartean burututako EITBko lau hedabideetako albistegi azterketa aurkezten dira: ETB-1, ETB-2, Euskadi Irratia eta Radio Euskadiko datuak alegia.

Ikerketaren helburua zehatza da, EITBko albistegietan erabiltzen den harreman pertsonal eta instituzionalerako joko-eremu geopolitikoak zein den jakitea.

Txosten honetako lehen atalean, ikerketa hau burutzeko berriaz sorturiko metodologia oharrak dituzu. Bertan azaltzen dugu, urratsez urrats, eraikitako eduki azterketarako fitxa, kronograma, birkodetzeen justifikazioa, e.a.



Jarraian, albistegi **antolaketa**ren inguruko azterketaren emaitzak dituzu, ordena, agerpen kopurua eta denborei dagokionean, gai tematikoen arabera albisteak nola antolatzen diren azalduz.

Bestetik, **albisten lokalizazio** eremuaren inguruko emaitzak. Ikergaiaren aspektu nagusietako bat izanik, garrantzi handiko afera izan dena.

Atal honetan bi ikuspegi arabera egin dugu ikerketa:

1. Albisten eremua. Beste modu batean esanda, EITBko hedabideetan ikusten eta entzuten diren albisteak non gertatu diren. Modu honetan EITBk nongo albisteak eskaintzen diren galderari erantzun nahi izan zaio.
2. Bestalde, albisteek duten eragin esparruaren inguruko informazioa aztertu dugu, berriak gertatzen diren tokitik haratago, albiste horrek eragina duen esparru bat baitago.

Laugarren atala, informazioaren kokapen geopolitiko eta sozialarekin lotura duten adierazpen zehatzak aztertutakoak izan dira, izaera, pertenezia eta sentimendu bat sortzeko orduan, errealitate nazional psiko-sozialarekin harremana duten hitzezko zein irudi bidezko adierazpenek duten garrantzia abiapuntutzat hartuz. Beraz, atal honetan azterketa horrek emandako datuak aurkitu daitezke.

Explizitazio eta implizitazio geopolitikoaren izenburupean, modu bateko zein besteko adierazpenen gaineko azterketaren emaitzak eskaintzen dira.

Azkenik, **pertsonai** edo subjektuen azterketa egiten da; alde batetik, EITBk tartea eskaintzen dien pertsonen jatorri geopolitikoaren behaketa eta, bestetik, alderdi politikoetako ordezkarien presentzia eta denbora kopurua zenbatekoa den neurtuz.

Ez dugu eskertu gabe utzi nahi lan honen osaketarako eta zuzentasunerako beraien denbora, esperientzia, ezagutza eta gogoia debalde eskaini digutenak. Haien laguntzari esker lan honen kalitatea bermatua dago. Mila esker zuei.



## IKERKETAREN MARKO TEORIKOA

---



Masa komunikabideek ingurune soziopolitikoaren gaineko pertzepzioa sortzeko bitartekoak dira egungo jendartean. Beraien bidez, antolaketa soziopolitiko eta administratibo jakinak marraztu eta konfiguratu dira.

Lan honetarako izan diren komunikabide publikoak ere **erreproduktio sozialaren** papera betetzeaz haratago, **agente sortaileak** bilakatzen dira. Albistegi bat osatzen duten elementu guztien atzean hautaketa prozesu bat dago, batzuetan inkontzientea, kontzientea beste askotan. Hautatuak diren gertakari, terminologi, esparru, irudi eta pertsonaiak **pentsaera kolektiboaren definizioarako** bitartekoak dira.

Errealitatea sozialki eraikitzen den fenomeno izanik, komunikabideek inguruneari buruzko errepresentazioa nola egiten duten jorratu dugu azterketa honen bidez, EITBren barruko lau hedabideen eskaintza informatiboa jorraturaz.

Hedabideek propio kontsideratzen duten esparruaren definizioan eta mugarriztean lan handia egiten dute. "Gure" lur-esparrua zein den, "hemengoak/kanpokoak" zeintzuk eta nolakoak diren, zerk bereizten dituen "kanpokoekiko", nongo gauzak zaizkion interesgarri eta, hitz gutxitan esanda, maila guztietako harremanetarako joko-eremua definitzeko lanetan aportazio indartsua egiten dute.

Lurraldea, informazio unitate orotan eta albistegiaren egituraketan bertan, uneoro presente dagoen elementua da, osagai desberdinen bitartez plazaratzen dena publikoaren begi eta belarrietara. Lurraldea ez da kontzeptio abstraktua, eremu geopolitikoaren definizioaren bitartez harremanetarako markoa eta bertan legitimatutzat hartzen diren agente eta harreman mota zehatzak kokatzen dira, eta kontrako norabidean, mugarriak ezarri.

Beraz, ikerketa honen abiapuntuan eta xedean dago jakitea zein den EITBk bere albistegiaren bidez egiten duen ekarria.

## METODOZKO OHARRAK

---

### **XEHETASUN TEKNIKOAK (LABURPENA):**

**Unibertsoa:** EITBko lau hedabideen albistegiak

**Lagina:**

**ETB-1, ETB-2, Euskadi Irratia eta Radio Euskadiko 28 albistegi saio. Hedabide bakoitzeko eta astegun bakoitzeko bana.**

- **Guztira, behatutako albiste kopurua 1.065 izan da.**

**Landa-lana:** 2010eko Irailaren 18tik azaroaren 8 bitartean.

### **ERABILITAKO TEKNIKA**

Ikerketaren helburu nagusia EITBko albistegien edukiak eta zehazki harreman politiko eta sozialetarako eremu geopolitikoak zein den jakitea izanik, edukien azterketa izan da erabilitako prozedura. Zehazki, grabatutako albistegietako hitzezko zein irudi bidezko edukien erazketarako Fitxaren bitartez burutu dugu azterketa, modu honetan EITBko eduki eta diskurtsoen azterketa kuantitatiboa burutuz.

Laginaren unitatea albistegia izan da. Albistegia, aurkezle propioekin telebista zein irratiko gainontzeko programaziotik berezitatea eta giza baliabide zein baliabide tekniko propioekin garatutako informaziorako tartea da. Honetarako telebistako laginean Kiroleko atala kontutan hartu da, ez, ordea, Eguraldia.

Irratiaren kasuan, Kultura, Trafikoa eta Kiroleko Atalak aintzat hartu dira, eta Euskadi Irratiren kasuan, Gertukoak saila ere.

Azterketa unitate gisa albistea erabili dugu. Behaketarako oinarritzko elementua izan da, albisteak izan direlako edukien arabera azterketa egiteko erabilitako informazio unitate. Informazio unitate hau identifikatzea ezinbestekoa da modu operatibo batean albistegien hitzezko zein irudi bidezko azterketa gauzatzeko.

Albistea, beraz, albistegietako informazio orokorra eskaintzen digun elementu nagusia da. Halere, esplizitazio geopolitikodun informazioa jasotzeko albiste bakoitzaren baitako hitzak aztertu ditugu, honek eskaintzen digulako lurralde eta nortasunari buruzko informazio zehatza kasu bakoitzean. Hitzezko informazio hau kazetarien ahotik eta teleprinterretan agerturiko hitzezko informazioaren ustiaketaren bitartez bildu ahal izan da.

Albisteak tematikoki zedarritu ditugu, egitura aldetik ere gutxienik aurkezle baten informazio edo sarrera bat eta gertakari edo ekintza bat exijitzen duelarik.

Emaitzak ere unitate honen azterketaren arabera aurkezten ditugu.

Kodifikazioaren bitartez albiste bakoitzaren azterketak emandako datu gordinak sailkatu ditugu.

Sailkapen hauek, era berean, eraldatu eta berriro sailkatuak izan dira kategorია berrietan birkodetze sistemaren bitartez.

## **LAGINKETA**

Unibertsoa EITB kate publikoko eguneroko albistegiak da, ETB-1, ETB-2, Euskadi Irratia eta Radio Euskadikoak, alegia.

Lagina unibertso osoaren argazki ordezkagarriena izan dadin, hedabide bakoitzean asteko egun guztiak bilduko dituen kronograma osatu dugu. Astegun guztietako hedabide guztietako albistegi bana aukeratzeko kronograma burutu dugu, beraz.

Hedabide bakoitzeko albisteen artean gutxieneko 7 egunetako tartea utzi dugu, bata eta bestearen artean tematikoki errepikakorra suerta daitekeen informazioa ekiditearren.

Ikerketaren azterketarako oinarritzko unitate izan diren 1066 albiste behatu ditugu osotara.

Hedabideka modu honetan banatu dira albiste hauek:

- ETB1- 209 albiste.
- ETB2- 270 albiste.
- Euskadi Irratia- 329 albiste.
- Radio Euskadi- 258 albiste.

Telebistaren kasuan, gaueko albistegiak aztertuak izan dira, ETB1en gaueko 20.00tan hasita, eta ETB2ren kasuan, gaueko 21.00tan hasita.

Irratiari dagokionez eguerdiko albistegiak landu dira, Euskadi Irratiaren kasuan, 13.00etatik 14.30 bitartean emititzen dena, eta Radio Euskadin 13.00etatik 15.00 bitartekoa.

Osotara, 95644 segundotako tartea jorratu izan dira, denborak honela banatzen direlarik lau hedabideen artean:

- ETB1- 13.969 segundu/232,8 minutu/3,9 ordu.
- ETB2- 18.975 segundu/316,3 minutu/5,3 ordu.
- Euskadi Irratia- 29.344 segundu/489,1 minutu/8,2 ordu.
- Radio Euskadi- 33.356 segundu/489,1 minutu/9,3 ordu.

## **AZTERKETA FITXA**

Aztertu nahi genituen gaien inguruko aldagaiekin osatu da Azterketa Fitxa.

Fitxa honek Sarrera aipaturiko lau atal nagusi biltzen ditu:


- *Egitura*. Albistegiaren antolaketaren behaketarako atala. Albistegiaren baitako kokapena, informazio tematikoa eta iraupena eskaintzen dizkigu.

- *Lokalizazioa.* Albisteen esparru geografikoen kokapenaren informazioa eskaintzen diguten aldagaiak biltzen ditu.
- *Esplizitazio eta inplizitazio geopolitikoak.* Hitzeko zein irudi bidezko informazioa eskaintzen dizkiguten aldagaiak osatzen dute.  
Hitzeko informazioa kazetarien adierazpenen bidez zein teleprinterretan idazten dena, hitzekoa baita bertan ageri den informazioa.
- *SUBJEKTUak.* Albisteetako protagonistak diren pertsonen ezaugarriak identifikatzeko atala dugu hau. Pertsonen ezaugarrien inguruko informazioa, eta albistean agertzen diren modu eta denboratan ematen den informazio lortu da.

Honetaz gain ere, albiste eta albistegi bakoitza erregistratzeko Identifikaziorako atala sortu dugu ere. Modu honetan, albiste bakoitzak biltzen duen informazio guztia albiste kodigo bati egokituko zaio, Albiste egun eta hedabide baten baitako informazio gisa.

## **LANDA LANA**

Albistegiak Irailaren 18tik Azaroaren 8a bitartean emititutakoak grabatu dira, honako kronograma hau jarraituz:



## **BEHAKETA FITXA<sup>1</sup>, AURREKODIFIKAZIOAK ETA BERKODIFIKAZIOAK**

Sakonean jorratu nahi izan diren aldagaiekin osatu dugu Azterketa Fitxa.

Fitxa honek sarreran aipaturiko lau atal nagusi biltzen ditu:

- *Egitura.* Albistegiaren antolaketaren azterketarako atala. Albistegiaren baitako kokapena, informazio tematikoa eta iraupena eskaintzen dizkigu.
- *Lokalizazioa.* Albisteen esparru geografikoen kokapenaren informazioa eskaintzen diguten aldagaiak biltzen ditu.
- *Esplizitazio eta inplizitazio geopolitikoak.* Hitzeko zein irudi bidezko informazioa eskaintzen dizkiguten aldagaiak osatzen dute.  
Hitzeko informazioaz ari garenean bi informazio mota hartzen dira kontuan: batetik, kazetarien adierazpenak, ahotsaz, hitz eginez entzun digunak. Eta teleprinterretan idatziz agertu direnak, hitzekoa baita bertan ageri den informazioa, bestetik.
- *Subjektuak.* Albisteetako protagonistak diren pertsonen ezaugarriak identifikatzeko atala dugu hau. Pertsonen ezaugarrien inguruko informazioa, eta albistean agertzen diren modu eta denboratan ematen den informazio lortu dugu.

---

<sup>1</sup> Behaketa erabilitako kontzeptu zein kategoria guztiak zehazki ezagutzeko eranskinetan gehitzen dugu behaketa fitxa osorik.

Honetaz gain ere, albiste eta albistegi bakoitza erregistratzeko Identifikaziorako atala sortu dugu. Modu honetan, albiste bakoitzak biltzen duen informazio guztia albiste kodigo bati egokituko zaio, albiste egun eta hedabide baten baitako informazio gisa.

Aldagai bakoitzerako kategoria ezberdinen aurrekodifikazioa egin da. Modu honetan albiste bakoitzaren behaketan agertzen ziren elementuak datu base batean jaso da.

Behin datu basea sortuta eta ustiatuta, zenbait kategoria birkodetuak izan dira, irakurlearentzat aurkezpena ulergarriagoa eta irakurterrazagoa izan dadin eta emaitzak esanguratsuak izan daitezzen.

Birkodetze garrantzitsuenak azaltzen ditugu jarraian:

*Albistearen ordena edo garrantzia:* Albistegietan azalpen ordenaren arabera multzokatu ditugu albiste ezberdinak. Horrela, lehen bost albisteek *lehentasunezko albisteak* kategorian birkodetu ditugu. Seigarren albistetik hamargarrenera *Bigarren mailako albisteen* kategorian. Beste albiste guztiak, azkena ez ezik, *Bloke nagusia* kategoriara eta azkenik *Azken albisteak* kategorian jaso ditugu albistegiak itxi dituzten albisteak.

Taula eta grafiko batzuetan eremu geografiko bezala agertzen den *Nazioartea* hiru kategoria ezberdinek osatzen dute: Europa, EEBB eta mundua. Hau horrela egin dugu, hirurak banaturik agertuta % 5,0ren azpitik agertzen zirenean edota esangura txikia zutenean.

Bestetik albisteetan ager zitezkeen atal geografiko ezberdinak aztertu ditugu. Albistearen eremua, eragin eremua, eta subjektu edo pertsonaien ezaugarri geopolitikoak, datuak jasotzeko orduan modu analitikoagoan edo zehatzagoan burutu badugu ere, aurkezteko orduan hainbat birkodetze egin ditugu. Grafikoki adierazita, horrela egin dugu:

Aurrekodifikazioa	Berkodetua
EAE	EAE
Hiria	
Herria	
Hiriburua	
Herrialdea	
NFK	Nafarroa Garaia
Hiria	
Herria	
Hiriburua	
Iparralde	Ipar Euskal Herria
Hiria	
Herria	
Hiriburua	
Herrialdea	
Hegoalde	Hego Euskal Herria
Euskal Herria	Euskal Herria
Estatuko beste herrialde	Estatu Espainiarra
Espainiar Estatua	
Frantziar Estatua	Estatu Frantziarra
Europar Batasuna	Europa
Europako bestelako herrialdea	
EEBB	EEBB
Munduko beste herrialde	Mundua
Mundua	

Antzerakoa egin behar izan dugu aldagai soziopolitikoak birkodetzeko. Kasu honetan birkodetzea honakoa izan da:

<b>Aurrekodifikazioa</b>	<b>Berkodetua</b>
Funtzio exekutibodun Espainiar burua	PSOE
Estatuko botere judiziala	
Estatuko botere legegilea	
Estatuko ministroa	
Administrazio zentraletako erakunde politiko, ekonomiko edota Erkidego Autonomoetako presidentek	
EAEko Gobernu kideak	
EAEko Gobernu burua	
EAEko beste organo politiko-administratiboak	
PSE	
PSOE	
PSN	
PP	PP
PP-EAE	
PP-NFK	
NFKko botere judiziala	UPN
NFKko botere legegilea	
UPN	
PNV	PNV
EAEko administrazio lokalak (herrialde mailakoak)	
UPyD	UPyD
EA	EA
Ezker Abertzalea	Ezker Abertzalea
Aralar	Aralar
NaBai	NaBai
Izquierda Unida	IU-EB
EB	
IUN	
Hamaikabat	Hamaikabat
Alternatiba	Alternatiba

Adierazpen komunitarioei dagokienean multzokatzeak edota birkodetzeak honakoak izan dira:

Aurrekodifikazioa	Berkodetua
Herria	Beste
Pueblo	
Euskal Hiritartasuna	
Espainiar Hiritartasuna	
Euskal Herritartasuna	
Espainiar Herritartasuna	
Ciudadanía vasca	
Ciudadanía española	
Eusko	
Euskaldun	
Pais Vasco	
Frantzia	
Estatu Espainiarra	
Estatu Frantziarra	
Hegoalde/Hego Euskal Herria	
Iparralde/Iparr Euskal Herria	
Nafarroa	
Comunidad Foral de Navarra	
Nafarroako Foru Komunitatea	
Herrialde historikoa	
Territorio histórico	
Herrialdea	
Provincia	
Lurraldea	
Territorio histórico	
Vascongadas	
Españ@l/@s	
Euskadi	Euskadi
Euskal Herria	Euskal Herria
Vasc@	Vasc@
Euskal	Euskal
Espainia	Espainia
Navarra	Navarra
Comunidad Autónoma Vasca	Comunidad Autónoma Vasca
Euskal Erkidego Autonomoa	

### **ALDAGAI INDEPENDIENTEAK**

Albiste bakoitza zein kanal edo hedabidean agertu den erregistratu izan da. Modu honetan EITB taldearen informazioa edukitzeaz gain, bere barruan topatzen ditugun lau hedabide nagusien inguruko informazioa ere gurutatu ahal izan dugu.

## **A. EITBko ALBISTEGIEN AZTERKETA, 2010. LABURPENA**

---

### **ALBISTEEN ANTOLAKETA**

- EITBko albistegietan Kirola da gehien lantzen den gaia, notizia kopuru (%29,7) zein hauei eskaintzen zaien denborari dagokionean (%33,1).
- Bigarren mailan Politika (%20,4) aurkitzen da, eta jarraian Jendartea (%19,7) gaia.
- Hedabide bakoitzean egindako azterketa berezitan Kulturari Irratietan telebistan baino tarte handiagoa eskaintzen zaiola ikus daiteke.
- Politikako albisteak dira lehentasunez ageri direnak albistegietan (%60,7) eta Jendarteko albisteek bigarren postuan sailkatzen dira, datu erlatibo altuarekin (%15,7).

### **KOKAPENA**

- Titularretan agertzen diren albisteen %50,6a Euskal Autonomia Erkidegoan gertaturikoak dira eta %16,8a Espainiar Estatuan.
- Titular hauei dagokien albisteek duten eragin esparruari dagokionean, ordea, Espainiarra agertzen da albisteen %32,4an eta EAEkoa %37,2an.
- Albisteei dagokienez, datuek joera berdintsua adierazten digute. Albiste gehienak EAEkoak dira (%46,5), baina albiste horien eragin esparrua aztertzerakoan Espainiara jotzeko joera ikusten da kasuen %30,1ean, EAEkoa Espainiako albisteen mesedetan %33,6ra jaisten den bitartean.
- Ordenari dagokionean, lehentasunezko albisteak EAEn jazotzen direnak dira, Espainiakoek %21,4 osatzen duten bitartean.
- Bigarren mailako albisteen kasuan EAEkoak %37,4 dira eta Espainiakoak %20,1a.
- Garrantzia duten azken albisteen %22,2a Espainian gertatutakoak dira eta %33,3a Euskal Autonomia Erkidegoan.
- Laburtuz, nagusiki EAEko albisteak izan arren, hein handi batean Espainiar Estatuan eragina duten albisteak bilatzen direla adierazi daiteke.



### **ESPLIZITAZIO ETA INPLIZITAZIO GEOPOLITIKOAK**

- Aditzondoan kasuan %68,0k EAERI egiten dio aipamena eta %17,3ak Hego Euskal Herriari. Kasu honetan, batik bat, Kirolari loturiko albisteetan.
- Lurraldearen inguruko adierazpen terminologiko erabilienak Euskadi (%29,1) eta Espainia (%24,7) dira. Euskal Herria adierazpenek %8,5a suposatzen dute, batik bat Euskadi Irratian entzuten direnak.
- Era inplizituan adierazten diren adierazpideek nagusiki Espainiari aipamen egiten dizkietenak dira (%50,3). EAEkoak, aldiz, %30,5 dira.
- Albistegietan agertzen diren instituzioen jatorria edo eremua neurtu dugu eta agertzen diren %45,2ak EAEkoak dira. Espainia ordezkatzeko duten erakundeak %43,5a dira.
- Izen toponimikoen hizkuntzaren erabilierari erreparatuta, euskarazko hedabideetan adierazpen elebidunak %34,6a dira eta gainontzekoak (%65,4) euskaraz adieraziak dira. Gaztelarazkoetan %21,3 dira euskaraz eta %1,5ak elebidunak.
- Azkenik, ETBn ageri zaizkigun irudien %51,4a Espainiar lurraldea ordezkatzeko dutela ikus daiteke. Irudien %37,7a EAEko irudiek osatzen dute.
- Modu laburrean adierazita, EITBk propio egiten duen eremua EAE izanik ere, Espainiarekiko lotura modu subliminalean adierazten da bere albistegietan.

### **SUBJEKTUAK**

- EITBn agertzen diren pertsonaien %44,8a EAEkoak dira, agertzen diren maiztasunari dagokionez. Eskaintzen zaien denborari begiratuta, protagonista hauek denboraren %53,3a erabiltzen dute.
- Jatorri espainiarreko pertsonaiek agerpen kopuruen %19,8a osatzen dute, denboran datua arinki jaisten den bitartean.
- Alderdi politikoak ere behatu ditugu, eta modu argian PSOE/PSE da agerpen kopuru zein denboran espazio gehien okupatzen/betetzen duen alderdi politikoa. Maiztasunari dagokionez %47,0 ageri da, eta denboraren %44,6 betetzen du PSOEK.
- Bigarren mailan EAJ-PNV ageri zaigu agerpenen %21,9arekin. PNVk denboraren %35,9a jasotzen du.

## B. ALBISTEGIEN ANTOLAKETA

Atal honetan EITBko albistegietan eskaintzen diren albisteak antolatzeko modua ikusiko dugu.

Gai bakoitzari eskaintzen zaion tartea eta albisteetako titularrak aurkezteko ordena ikusiko dugu alde batetik, eta, albistegi osoen azterketa berdina, bestaldetik.

### 1 TITULARREN ANTOLAKETA

Atal honetan, Titularretan agertzen diren albisteak zein gai tematikori buruzkoak diren adierazten dizkigute datuok.

#### 1.1 ATALEN AGERPENA TITULARRETAN

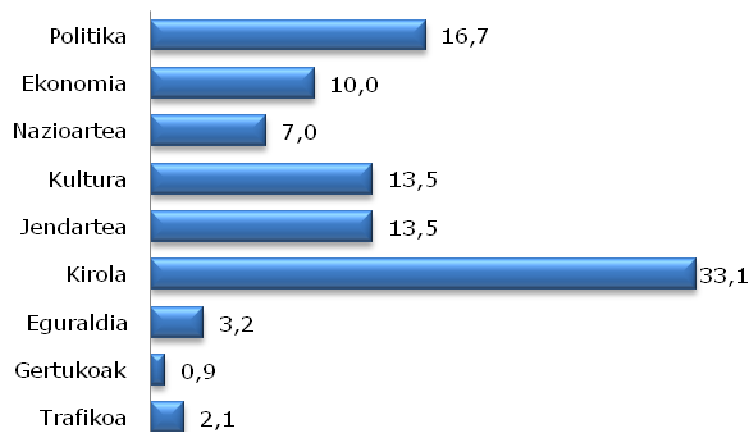
##### 1.1.1 Titularretako agerpenak

	Maiztasuna	Ehunekoak
<b>Politika</b>	57	16,7
<b>Ekonomia</b>	34	10,0
<b>Nazioartea</b>	24	7,0
<b>Kultura</b>	46	13,5
<b>Jendartea</b>	46	13,5
<b>Kirola</b>	113	33,1
<b>Eguraldia</b>	11	3,2
<b>Gertukoak</b>	3	0,9
<b>Trafikoa</b>	7	2,1
<b>Guztira</b>	<b>347</b>	<b>100,0</b>

Titularretara eramaten diren albisteak kasurik gehienetan, %33,1arekin, Kirolaren inguruko gaiak dira. Bigarren maila batean Politikako albisteak ditugu, baina Kiroleko albisteen erdiarekin (%16,7).

Ikus dezakegunez Kultura eta Jendartea dira %13,5 banarekin hirugarren mailan kokatzen direnak.

Titularretako agerpenak atalka



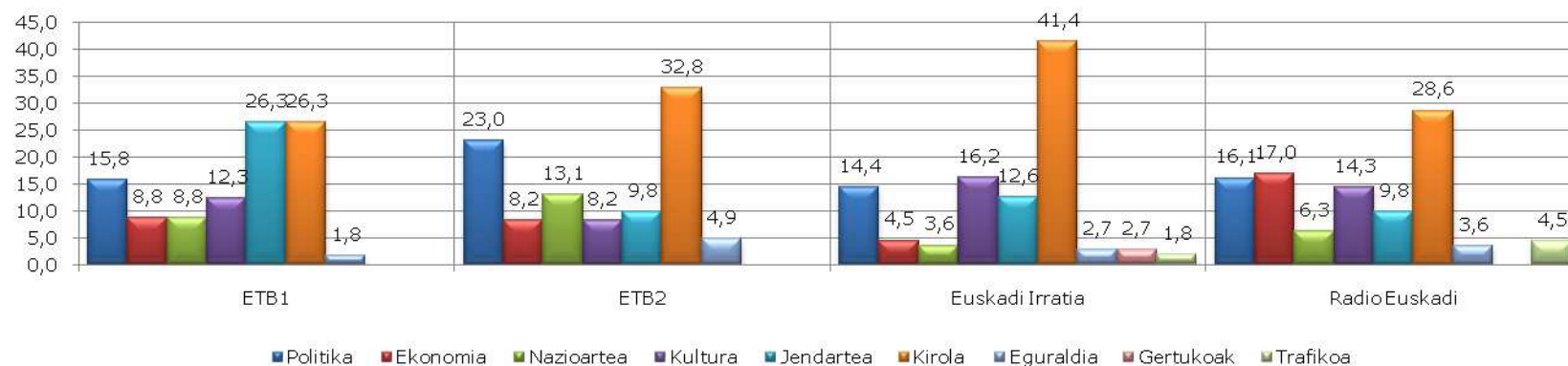
### 1.1.2 Titularretako agerpenak hedabide bakoitzean

Kasua hedabideka aztertuta ikus daiteke joera berdintsua ageri dela guztietan ere.

Datu esanguratsua da Politikako titularrak bigarren maila batean soilik ETB-2n aurkitzen direla.

	ETB1	ETB2	Euskadi Irratia	Radio Euskadi
<b>Politika</b>	15,8	23,0	14,4	16,1
<b>Ekonomia</b>	8,8	8,2	4,5	17,0
<b>Nazioartea</b>	8,8	13,1	3,6	6,3
<b>Kultura</b>	12,3	8,2	16,2	14,3
<b>Jendartea</b>	26,3	9,8	12,6	9,8
<b>Kirola</b>	26,3	32,8	41,4	28,6
<b>Eguraldia</b>	1,8	4,9	2,7	3,6
<b>Gertukoak</b>	0,0	0,0	2,7	0,0
<b>Trafikoa</b>	0,0	0,0	1,8	4,5
<b>Guztira</b>	<b>100,0</b>	<b>100,0</b>	<b>100,0</b>	<b>100,0</b>
<i>Oinarri (kasu kopurua)</i>	57	61	111	112

Titularretako agerpenak atalka hedabide bakoitzean

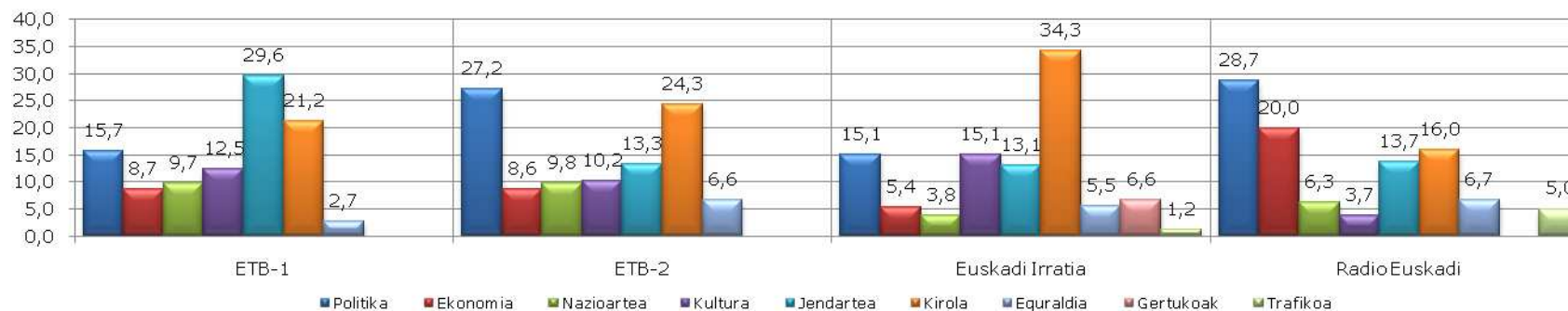


## 1.2 TITULARRETAKO DENBORAK HEDABIDE BAKOITZEAN

Oro har hedabide guztietan Kirola eta Politikaren artean banatzen dira titularretako denboren erdia, ETB1eko kasuan izan ezik, Jendarteko gaiak direlarik titularretan denbora gehien eskaintzen zaizkien albiste motak.

	ETB-1	ETB-2	Euskadi Irratia	Radio Euskadi
<b>Politika</b>	15,7	27,2	15,1	28,7
<b>Ekonomia</b>	8,7	8,6	5,4	20,0
<b>Nazioartea</b>	9,7	9,8	3,8	6,3
<b>Kultura</b>	12,5	10,2	15,1	3,7
<b>Jendartea</b>	29,6	13,3	13,1	13,7
<b>Kirola</b>	21,2	24,3	34,3	16,0
<b>Eguraldia</b>	2,7	6,6	5,5	6,7
<b>Gertukoak</b>	0,0	0,0	6,6	0,0
<b>Trafikoa</b>	0,0	0,0	1,2	5,0
<b>Guztira</b>	<b>100,0</b>	<b>100,0</b>	<b>100,0</b>	<b>100,0</b>
<i>Oinarri (kasu kopurua)</i>	924	903	2.207	2.874

**Titularretako denborak**



## 2 ALBISTEEN ANTOLAKETA

Atal honetan EITBn emititzen diren albisteak zeintzuk diren erakusten dizkigute datuek. Datuek albisten bloke tematikoari egiten diete erreferentzia.

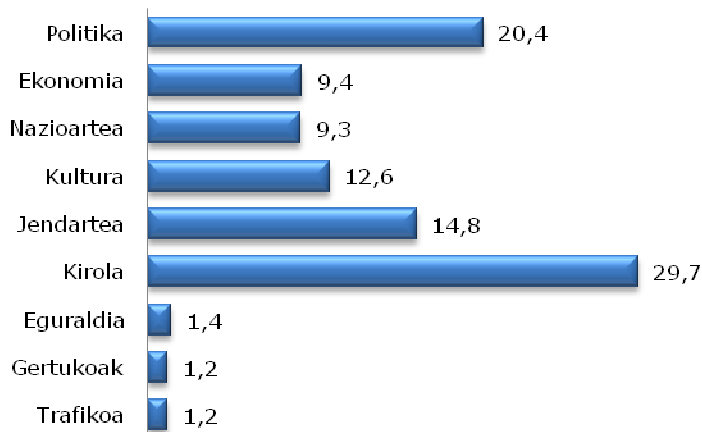
### 2.1 ALBISTEEN AGERPENAK ATALKA

EITBn eskaintzen diren albisten hamarretik ia hiruk (%29,7) Kirolari buruzkoak dira.

Politikako datuek bigarren maila okupatzen dute albiste kopuruen rankingean, ia hamar puntuko aldearekin.

	Maiztasuna	Ehunekoak (%)
<b>Politika</b>	217	20,4
<b>Ekonomia</b>	100	9,4
<b>Nazioartea</b>	99	9,3
<b>Kultura</b>	134	12,6
<b>Jendartea</b>	158	14,8
<b>Kirola</b>	317	29,7
<b>Trafikoa</b>	13	1,2
<b>Gertukoak</b>	13	1,2
<b>Eguraldia</b>	15	1,4
<b>Guztira</b>	<b>1.066</b>	<b>100,0</b>

Albisten agerpenak atalka



### 2.1.1 Albisteen agerpenak atalka hedabide bakoitzean

	EITB	ETB-1	ETB-2	Euskadi Irratia	Radio Euskadi
<b>Politika</b>	20,4	19,6	18,5	24,9	17,1
<b>Ekonomia</b>	9,4	9,6	10,0	8,2	10,1
<b>Nazioartea</b>	9,3	11,5	13,3	4,3	9,7
<b>Kultura</b>	11,1	12,0	6,2	15,8	15,5
<b>Jendartea</b>	16,3	21,5	25,2	12,2	8,1
<b>Kirola</b>	29,7	25,4	30,4	27,7	35,3
<b>Eguraldia</b>	1,4	0,5	1,9	1,5	1,6
<b>Gertukoak</b>	1,2	0,0	0,0	4,0	0,0
<b>Trafikoa</b>	1,2	0,0	0,4	1,5	2,7
<b>Guztira</b>	<b>100,0</b>	<b>100,0</b>	<b>100,0</b>	<b>100,0</b>	<b>100,0</b>
<i>Oinarria (Kasu kopurua)</i>	<i>1.066</i>	<i>209</i>	<i>270</i>	<i>329</i>	<i>258</i>

Lau hedabideen arteko joerak berdintsuak badira ere, Kirolaren kasuan Radio Euskadi da albiste gehien eskaintzen dituen (%35,3).

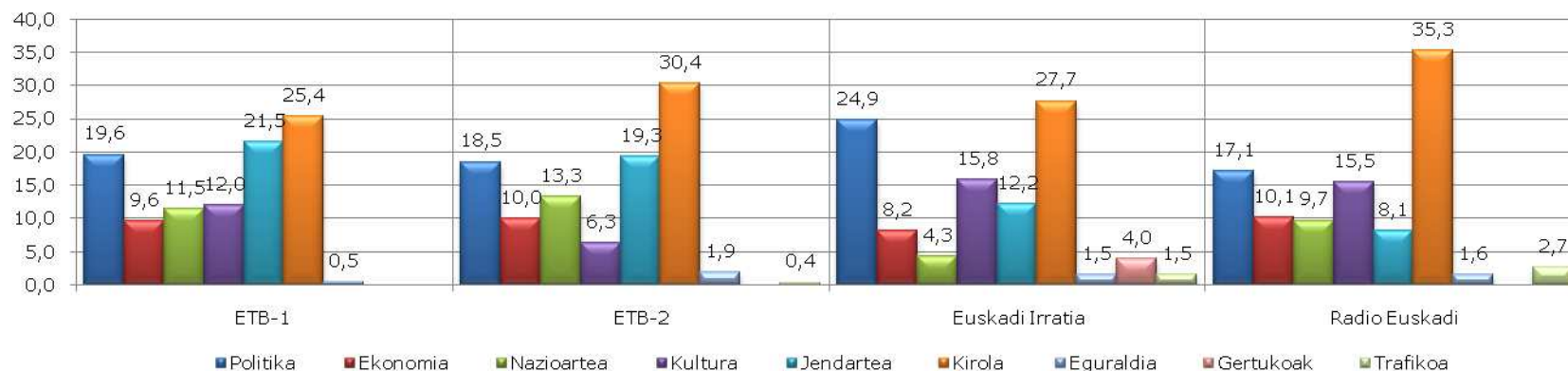
Politikaren kasuan Euskadi Irratia da notizi gehien ematen dituen, albisteen laurdena gai honi dedikatuz.

Bestetik, ETB2n Kulturari buruzko albiste urriak ikus daitezke %6,3arekin. Telebista eta irratiaren arteko desberdintasuna egotea normala izan arren, Irratiek Kulturari eskainitako tarte berezia dute euren albistegietan.

Euskadi Irratia, aldiz, Nazioarteari albiste gutxien eskaintzen dien hedabidea da %4,3arekin.

Jendarteko gaietan aldakortasun handia dago hedabideen artean, ETB1 izanik kopuru gehien ematen dituen %21,5arekin. Radio Euskadik albisteen %8,1a soilik eskaintzen dio gai honi.

Albisteen agerpenak atalka hedabide bakoitzean



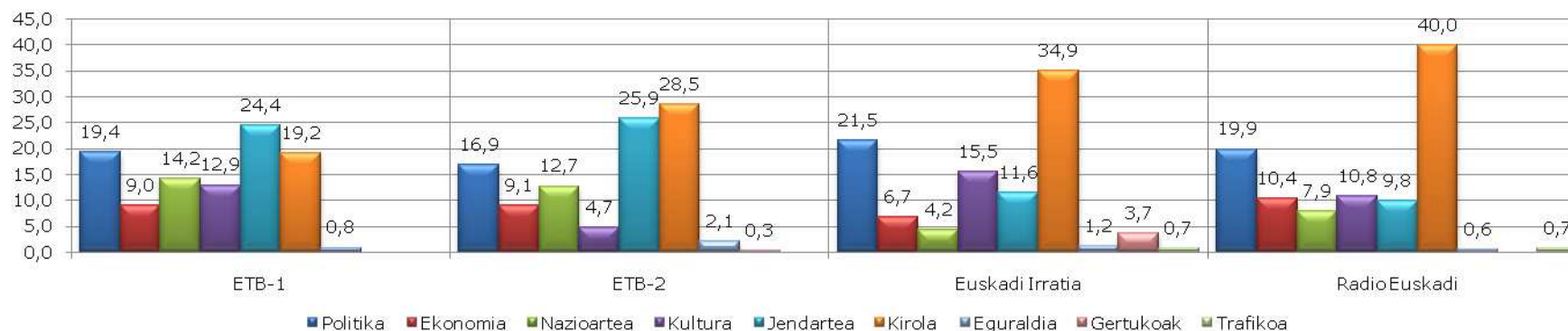
## 2.2 ALBISTEEN DENBORAK TITULARRETAN HEDABIDE BAKOITZEAN

Irratien kasuan, oso altua da (%34,9 eta %40,0 hurrenez hurren Euskadi Irratia eta Radio Euskadin) Kirolak titularretan duen pisua.

Irratiko albistegian Kirolari denbora tarte zabalak eskaintzeak azaltzen digu datu hau, izan ere albistegi tarte berezituaren denbora oso handia da.

	ETB-1	ETB-2	Euskadi Irratia	Radio Euskadi
<b>Politika</b>	19,4	16,9	21,5	19,9
<b>Ekonomia</b>	9,0	9,1	6,7	10,4
<b>Nazioartea</b>	14,2	12,7	4,2	7,9
<b>Kultura</b>	12,9	4,7	15,5	10,8
<b>Jendartea</b>	24,4	25,9	11,6	9,8
<b>Kirola</b>	19,2	28,5	34,9	40,0
<b>Eguraldia</b>	0,8	2,1	1,2	0,6
<b>Gertukoak</b>	0,0	0,3	3,7	0,0
<b>Trafikoa</b>	0,0	0,0	0,7	0,7
<b>Guztira</b>	<b>100,0</b>	<b>100,0</b>	<b>100,0</b>	<b>100,0</b>
<i>Oinarriz (kasu kopurua)</i>	13.969	18.975	29.344	33.356

Albisteen denborak atalka hedabide bakoitzean



### 2.3 ALBISTEEN ORDENA TITULARRETAN

	Lehentasunezko albisteak	Bigarren mailako albisteak	Bloke nagusia	Azken albisteak	Guztira
<b>Politika</b>	60,7	42,9	9,5	0,0	20,4
<b>Ekonomia</b>	12,1	26,4	6,1	0,0	9,4
<b>Nazioartea</b>	2,9	19,3	8,8	3,6	9,3
<b>Kultura</b>	5,0	2,1	13,5	21,4	11,1
<b>Jendartea</b>	15,7	9,3	17,5	21,4	16,3
<b>Kirola</b>	0,0	0,0	40,0	50,0	29,7
<b>Eguraldia</b>	2,9	0,0	1,5	0,0	1,4
<b>Gertukoak</b>	0,0	0,0	1,7	0,0	1,2
<b>Trafikoa</b>	0,7	0,0	1,5	3,6	1,2
<b>Guztira</b>	<b>100,0</b>	<b>100,0</b>	<b>100,0</b>	<b>100,0</b>	<b>100,0</b>
<i>Oinarria(kasu kopurua)</i>	140	140	758	28	1.066

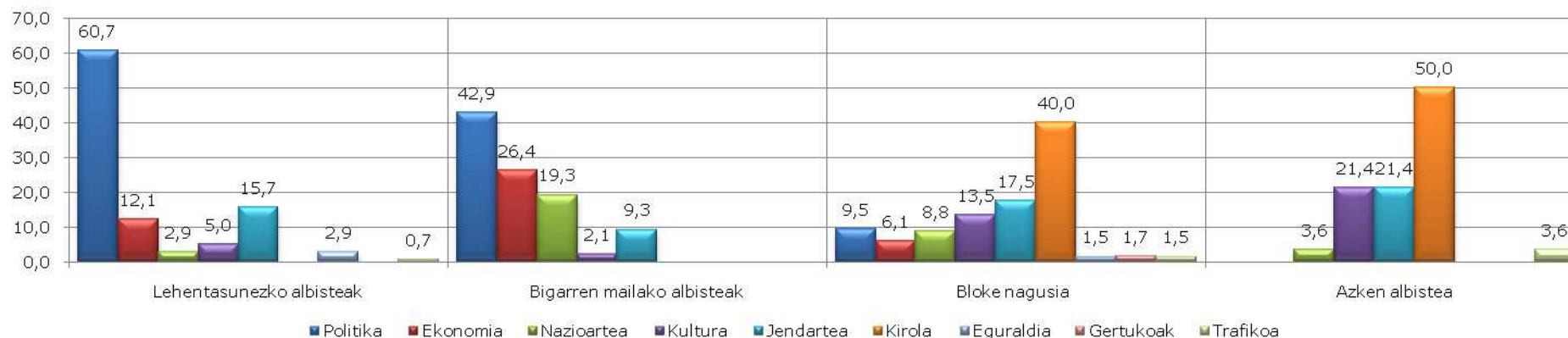
Politikako albisten lehentasunezko posizioa argia da EITBn. Lehen ikusi dugun moduan Titularretara Kiroleko gaiak baldin badira gehien eramaten direnak, ordenari dagokionez lehenengo bost albistetatik %60,7a Politikari buruzkoak dira.

Albistegietako 6. Eta 10. Albisten artean kokatutakoak ere kasuen %40tik gora Politikari buruzkoak dira.

Bloke zentrolean nagusiki, %40,0 batekin, Kirolari buruz hitz egiten da.

Azken albisteari dagokionez 2tik 1 Kirolaren inguruko berria izaten da.

Albisten ordena atalka





## **C. ALBISTEEN LOKALIZAZIOA**

---

Atal honetan albistearen joko eremua zein den aztertua izan da, EITBn emititzen diren albisteek nongo duten jatorria eta norainokoa geopolitikoki daukaten eragina.

Bi azterlan desberdin antzeman daitezke atal honen baitan; albistearen eremuaren ingurukoa bata, albisteak eragin duen esparruari buruzkoa bestea.

Kasu honetan ere, Titular eta Albisteen azterketa berezitua egin dugu.

Era berean, bi aldagai hauek gaiaren arabera nola banatzen diren erakusten dizkigute jarraian aurkezten diren datuak.

## 1 ALBISTEAREN EREMUA

Atal honek emititzen diren notiziak nongoak diren erakusten ditu.

### 1.1 TITULARRAK

Titularretako erreferentzia nagusia, %50,6a, EA Ekoa da; beraz, titularretara eramaten diren bi notizietatik ia bat EA Ean gertatutakoa da.

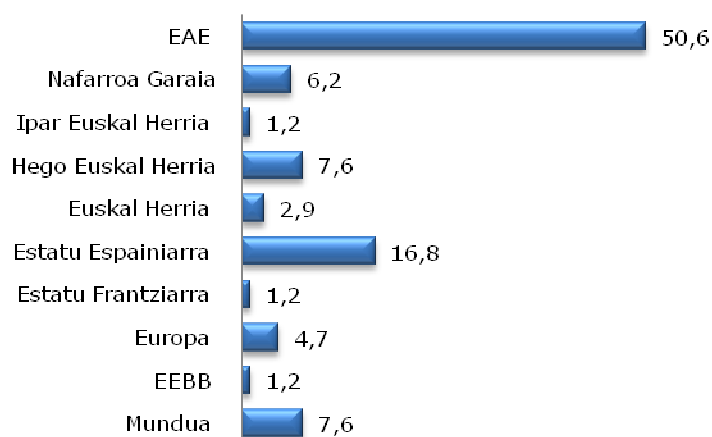
Bestetik, ikus daiteke Espainiar Estatu albisteek titularretan pisu handia dutela (%16,8).

#### 1.1.1 Titularretako eremuak

##### 1.1.1.1 Agerpenak

	Maiztasunak	Ehunekoa (%)
<b>EAE</b>	173	50,6
<b>Nafarroa Garaia</b>	21	6,2
<b>Ipar Euskal Herria</b>	4	1,2
<b>Hego Euskal Herria</b>	26	7,6
<b>Euskal Herria</b>	10	2,9
<b>Estatu Espainiarra</b>	57	16,8
<b>Estatu Frantziarra</b>	4	1,2
<b>Europa</b>	16	4,7
<b>EEBB</b>	4	1,2
<b>Mundua</b>	26	7,6
<b>Guztira</b>	<b>341</b>	<b>100,0</b>

Titularretako albisten eremuaren agerpena



### 1.1.1.2 Titularretako albisten eremua hedabide bakoitzean

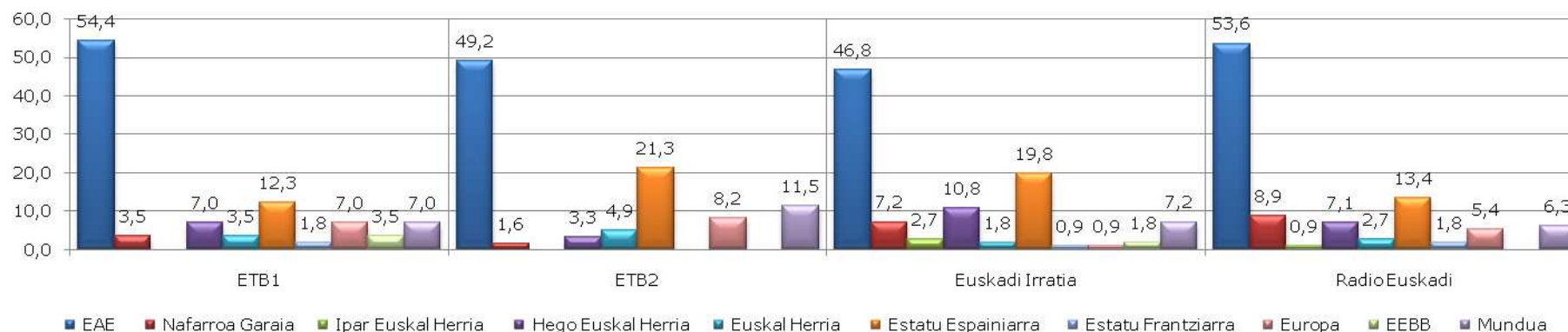
	ETB1	ETB2	Euskadi Irratia	Radio Euskadi
<b>EAE</b>	54,4	49,2	46,8	53,6
<b>Nafarroa Garaia</b>	3,5	1,6	7,2	8,9
<b>Ipar Euskal Herria</b>	0,0	0,0	2,7	0,9
<b>Hego Euskal Herria</b>	7,0	3,3	10,8	7,1
<b>Euskal Herria</b>	3,5	4,9	1,8	2,7
<b>Espainiar Estatua</b>	12,3	21,3	19,8	13,4
<b>Frantziar Estatua</b>	1,8	0,0	0,9	1,8
<b>Europa</b>	7,0	8,2	0,9	5,4
<b>EEBB</b>	3,5	0,0	1,8	0,0
<b>Mundua</b>	7,0	11,5	7,2	6,3
<b>Guztira</b>	<b>100,0</b>	<b>100,0</b>	<b>100,0</b>	<b>100,0</b>
<i>Oinarria (kasu kopurua)</i>	57	61	111	112

Joerak berdintsuak dira hedabide guztietan.

ETB-2n Nafarroa Garaia, Ipar Euskal Herria, Hego Euskal Herria eta Euskal Herria gertaera eremutat dituzten berrien titular kopurua eskasa dela antzeman daiteke, guztira %9,8, beste hedabideekin alderatuta: ETB-1n %14,0a, Radio Euskadin %19,6a eta Euskadi Irratian %22,5a.

Espainiar Estatuko albisteei dagokionez, ordea, ETB2k %21,3an erakusten ditu titularretan.

Titularretako albisten eremua hedabide bakoitzean



## 1.1.2 Titularretako denbora

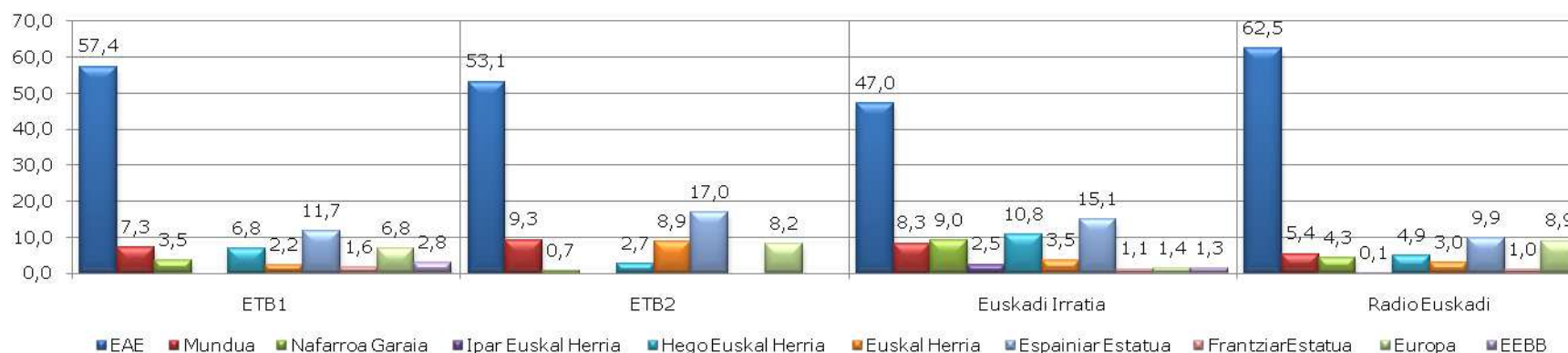
### 1.1.2.1 Hedabide bakoitzeko denborak

	ETB1	ETB2	Euskadi Irratia	Radio Euskadi
<b>EAE</b>	57,4	53,1	47,0	62,5
<b>Mundua</b>	7,3	9,3	8,3	5,4
<b>Nafarroa Garaia</b>	3,5	0,7	9,0	4,3
<b>Ipar Euskal Herria</b>	0,0	0,0	2,5	0,1
<b>Hego Euskal Herria</b>	6,8	2,7	10,8	4,9
<b>Euskal Herria</b>	2,2	8,9	3,5	3,0
<b>Espainiar Estatua</b>	11,7	17,0	15,1	9,9
<b>Frantziar Estatua</b>	1,6	0,0	1,1	1,0
<b>Europa</b>	6,8	8,2	1,4	8,9
<b>EEBB</b>	2,8	0,0	1,3	0,0
<b>Guztira</b>	<b>100,0</b>	<b>100,0</b>	<b>100,0</b>	<b>100,0</b>
<i>Oinarria (kasu kopurua)</i>	924	903	2.207	2.874

Hedabideka aztertzen direnean, titularretan eremu bakoitzari eskaintzen zaizkion denborak, diferentziak ez dira oso nabarmenak.

Hala ere, aipatzekoa da ETB2 dela Espainiar estatuari denbora gehien eskaintzen diona (%17,0). Ipar Euskal Herria, Hego Euskal Herria eta Euskal Herriko datuak batuz gero, aldiz, Euskadi Irratia da, nabarmenki, denbora gehien eskaintzen diona marko horri.

Titularretako eremuaren denbora hedabide bakoitzean



## 1.2 ALBISTEAK

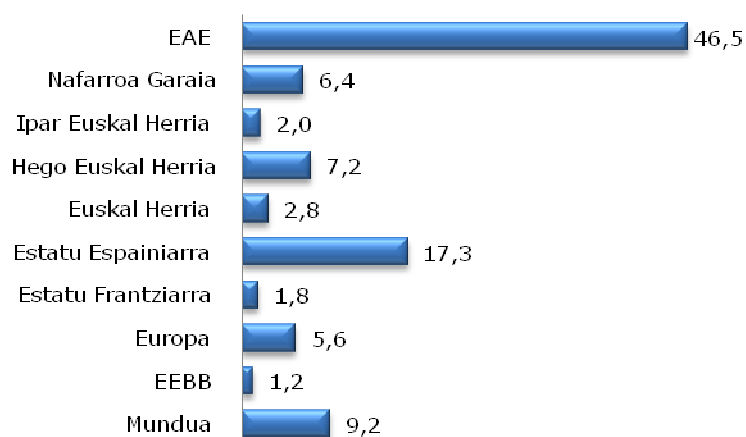
### 1.2.1 Albisteen eremuaren agerpenak

Albisteen ia erdia Euskal Autonomia Erkidegoan gertatutakoak dira. Nafarroa Garaikoak eta Ipar Euskal Herrikoak batuta, ordea, %10era ez dira heltzen.

Estatu Espainiarrean kokatutako berriak albiste guztien %17,3a suposatzen dute.

	Maiztasuna	Ehunekoak (%)
<b>EAE</b>	494	46,5
<b>Nafarroa Garaia</b>	68	6,4
<b>Ipar Euskal Herria</b>	21	2,0
<b>Hego Euskal Herria</b>	77	7,2
<b>Euskal Herria</b>	30	2,8
<b>Estatu Espainiarra</b>	184	17,3
<b>Estatu Frantziarra</b>	19	1,8
<b>Europa</b>	59	5,6
<b>EEBB</b>	13	1,2
<b>Mundua</b>	98	9,2
<b>Guztira</b>	<b>1.063</b>	<b>100,0</b>

Albisteen eremuaren agerpena



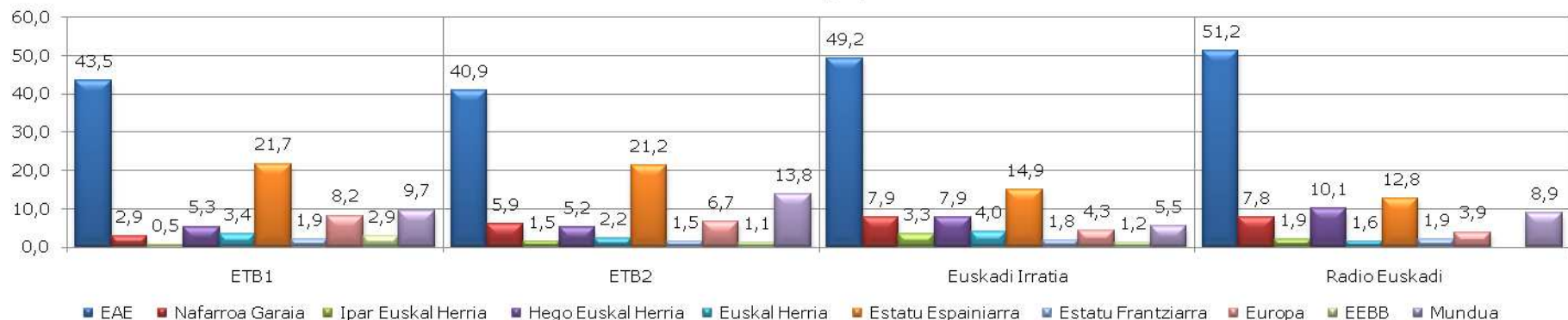
### 1.2.1.1 Albistearen eremuaren agerpenak hedabide bakoitzean

ETB-1 eta ETB-2n EAEko albisteei eskainitako espazioa, Irratikoekin alderatuta, txikiagoa dela esan dezakegu.

Desberdintasun hori Espainiako albisteei eskaintzen zaion tartea nabarmen handiagoa delako gertatzen da: ETB-1eko %21,7ko datua eta Radio Euskadiko %12,8a alderatuz gero ikus daiteke.

	EITB	ETB1	ETB2	Euskadi Irratia	Radio Euskadi
<b>EAE</b>	46,5	43,5	40,9	49,2	51,2
<b>Nafarroa Garaia</b>	6,4	2,9	5,9	7,9	7,8
<b>Ipar Euskal Herria</b>	2,0	0,5	1,5	3,3	1,9
<b>Hego Euskal Herria</b>	7,2	5,3	5,2	7,9	10,1
<b>Euskal Herria</b>	2,8	3,4	2,2	4,0	1,6
<b>Estatu Espainiarra</b>	17,3	21,7	21,2	14,9	12,8
<b>Estatu Frantziarra</b>	1,8	1,9	1,5	1,8	1,9
<b>Europa</b>	5,6	8,2	6,7	4,3	3,9
<b>EEBB</b>	1,2	2,9	1,1	1,2	0,0
<b>Mundua</b>	9,2	9,7	13,8	5,5	8,9
<b>Guztira</b>	<b>100,0</b>	<b>100,0</b>	<b>100,0</b>	<b>100,0</b>	<b>100,0</b>
<i>Oinarria (kasu kopurua)</i>	1.066	209	270	329	258

Albisteen eremuaren agerpena hedabide bakoitzean



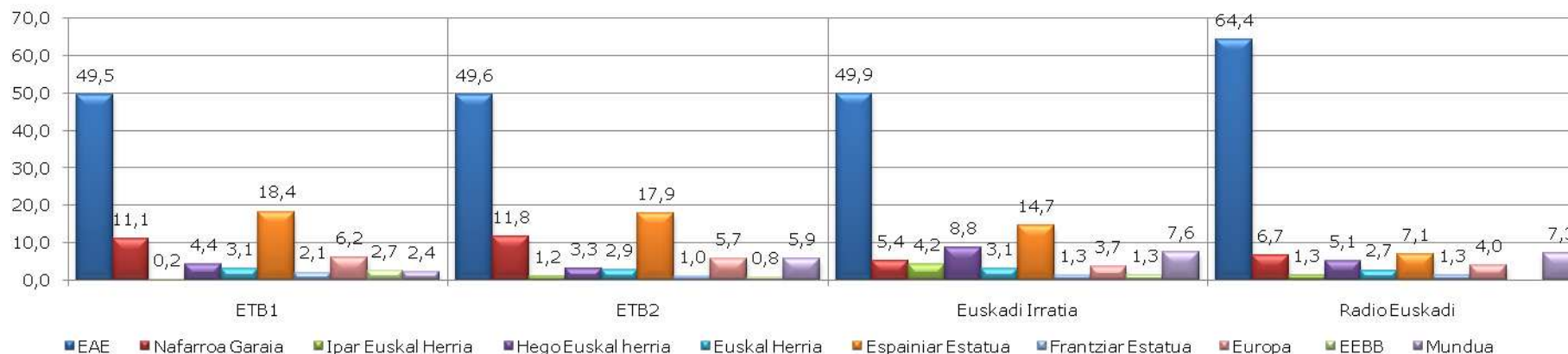
### 1.2.2 Albistearen eremuaren denbora hedabide bakoitzean

	ETB1	ETB2	Euskadi Irratia	Radio Euskadi
<b>EAE</b>	49,5	49,6	49,9	64,4
<b>Nafarroa Garaia</b>	11,1	11,8	5,4	6,7
<b>Ipar Euskal Herria</b>	0,2	1,2	4,2	1,3
<b>Hego Euskal herria</b>	4,4	3,3	8,8	5,1
<b>Euskal Herria</b>	3,1	2,9	3,1	2,7
<b>Espainiar Estatua</b>	18,4	17,9	14,7	7,1
<b>Frantziar Estatua</b>	2,1	1,0	1,3	1,3
<b>Europa</b>	6,2	5,7	3,7	4,0
<b>EEBB</b>	2,7	0,8	1,3	0,0
<b>Mundua</b>	2,4	5,9	7,6	7,3
<b>Guztira</b>	<b>100,0</b>	<b>100,0</b>	<b>100,0</b>	<b>100,0</b>
<i>Oinarria (Kasu kopurua)</i>	<i>13.945</i>	<i>18.937</i>	<i>29.344</i>	<i>33.356</i>

EAeri egiten zaizkion erreferentziak hazi egiten dira telebistatik irratira eta euskaratik gaztelerara pasatzen garen heinean. Kontrako joera ikusten da Espainiar estatuari egiten zaizkion erreferentzietan.

Euskal Herriari zuzeneko edo zeharkako erreferentzia gehien egiten diona, Euskadi Irratia da modu nabarmenean (Ipar Euskal Herria %5,4, Hego Euskal Herria %8,8 eta Euskal Herria %3,1).

Albistearen eremuaren denborak hedabide bakoitzean



### 1.2.3 Albisteen eremuaren arabeko ordena

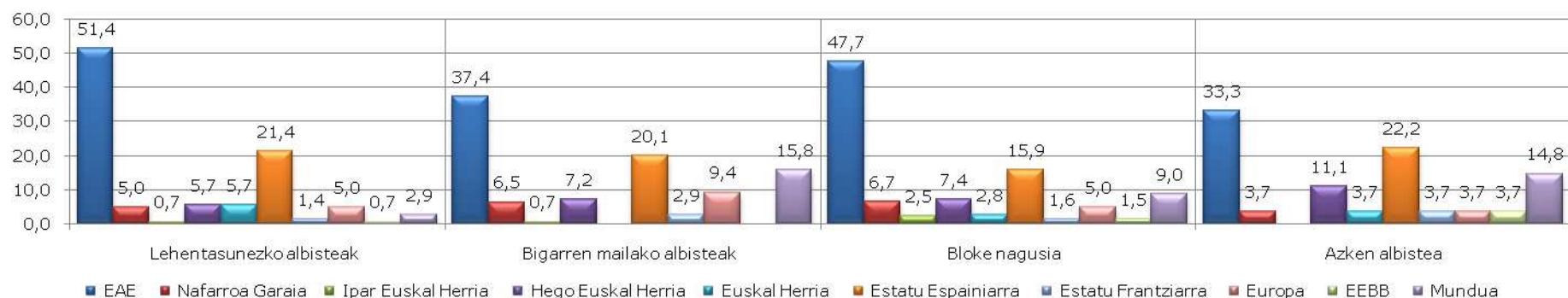
	Lehtasunezko albisteak	Bigarren mailako albisteak	Bloke nagusia	Azken albistea	Guztira
<b>EAE</b>	51,4	37,4	47,7	33,3	46,5
<b>Nafarroa Garaia</b>	5,0	6,5	6,7	3,7	6,4
<b>Ipar Euskal Herria</b>	0,7	0,7	2,5	0,0	2,0
<b>Hego Euskal Herria</b>	5,7	7,2	7,4	11,1	7,2
<b>Euskal Herria</b>	5,7	0,0	2,8	3,7	2,8
<b>Estatu Espainiarra</b>	21,4	20,1	15,9	22,2	17,3
<b>Estatu Frantziarra</b>	1,4	2,9	1,6	3,7	1,8
<b>Europa</b>	5,0	9,4	5,0	3,7	5,6
<b>EEBB</b>	0,7	0,0	1,5	3,7	1,2
<b>Mundua</b>	2,9	15,8	9,0	14,8	9,2
<b>Guztira</b>	<b>100,0</b>	<b>100,0</b>	<b>100,0</b>	<b>100,0</b>	<b>100,0</b>
<i>Oinarria (kasu kopurua)</i>	57	61	111	146	258

Albisteen ordenari erreparatzen badiogu, bi elementu nagusi ikus daitezke.

Batetik, guztietan EAE eta Espainia direla erreferentzia nagusiak

Bestetik, bi marko hauek lehen blokean dutela pisu erlatibo gehiena. Beste blokeetan nagusitasun hori mantentzen bada ere, beste eremuei leku apur bat gehiago uzten zaio, itxiera albisteetan izan ezik; kasu honetan, Espainiak baitu beste bloke guztietan baino presentzia gehiago.

Albisteen eremuaren arabeko ordena





## 2 ALBISTEAREN ERAGIN ESPARRUA

### 2.1 TITULARRAK

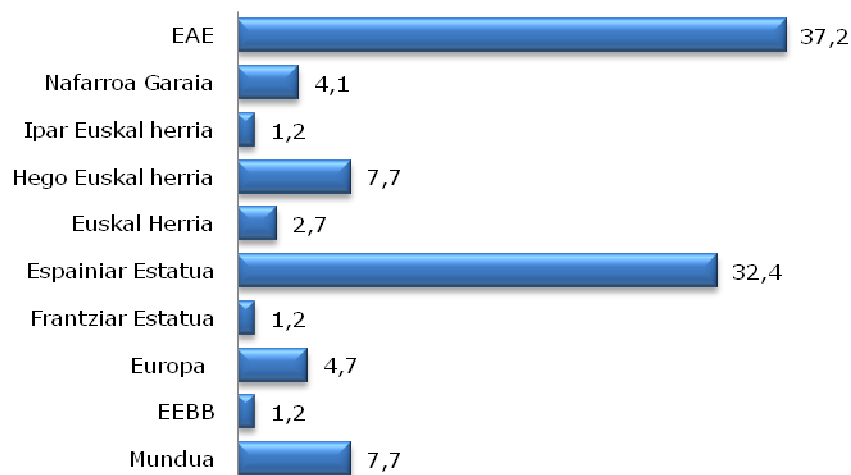
#### 2.1.1 Titularretako albisten eragin esparrua

##### 2.1.1.1 Agerpen kopuruak

Kasu honetan ere, agerpen kopururik altuena EAE eta Espainiar estatuaren artean banatzen da (guztira %69,6a). Hala ere, aipatzekoa da, banaketa hau besteetan baino parekatuagoa dela, hau da, Espainiar estatua eragin esparru bezala agertzen den albiste kopurua, EAEkoarekin alderatuz, besteetan baino parekatuagoa.

	Maiztasuna	Ehunekoak (%)
<b>EAE</b>	126	37,2
<b>Nafarroa Garaia</b>	14	4,1
<b>Ipar Euskal herria</b>	4	1,2
<b>Hego Euskal herria</b>	26	7,7
<b>Euskal Herria</b>	9	2,7
<b>Espainiar Estatua</b>	110	32,4
<b>Frantziar Estatua</b>	4	1,2
<b>Europa</b>	16	4,7
<b>EEBB</b>	4	1,2
<b>Mundua</b>	26	7,7
<b>Guztira</b>	<b>339</b>	<b>100,0</b>

Titularretako albisten eragin esparruaren agerpena



### 2.1.1.2 Titularretako albisten eragin esparruaren agerpena hedabide bakoitzean

	ETB1	ETB2	Euskadi Irratia	Radio Euskadi	EITB
<b>EAE</b>	37,4	23,4	45,9	25,3	33,6
<b>Nafarroa Garaia</b>	3,4	3,0	7,9	4,3	4,9
<b>Ipar Euskal Herria</b>		0,4	3,0	1,2	1,3
<b>Hego Euskal Herria</b>	8,7	6,3	9,4	9,3	8,5
<b>Euskal Herria</b>	2,9	1,9	5,8	2,3	3,4
<b>Estatu Espainiarra</b>	23,8	39,8	18,5	39,7	30,1
<b>Estatu Frantziarra</b>	1,9	1,5	1,2	1,2	1,4
<b>Europa</b>	8,7	7,8	3,0	5,1	5,8
<b>EEBB</b>	3,4	0,7	0,9	0,0	1,1
<b>Mundua</b>	9,7	15,2	4,3	11,7	9,9
<b>Guztira</b>	<b>100,0</b>	<b>100,0</b>	<b>100,0</b>	<b>100,0</b>	<b>100,0</b>
<i>Oinarria (kasu kopurua)</i>	209	270	329	258	1.066

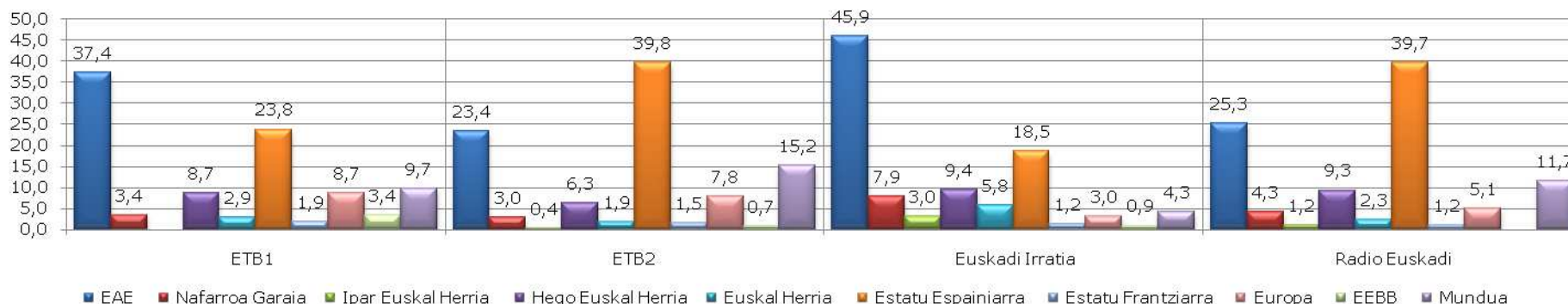
ETB2 eta Radio Euskadiren kasuan, Titularretara eramaten diren albiste gehienak, %39,3 eta %45,0 hurrenez hurren, Estatu Espainiarrean dute eragina.

ETB1 eta Euskadi Irratian, ordea, erreferentzia nagusia EAE izaten jarraitzen du: Euskal Autonomi Erkidegoan hasi eta bukatzen dira albisteak.

Nafarroako datua esanguratsua da oso; soilik Euskadi Irratiak gainditzen du %5a. Ipar Euskal Herriaren kasuan ere, telebistako titularretan presentziarik ez duela ikus daiteke.

ETB2 da modu nabarian Munduko erreferentziak gehien eskaintzen dituen hedabidea, %15,2ko portzentajearekin

Titularretako albisten eragin esparrua hedabide bakoitzean



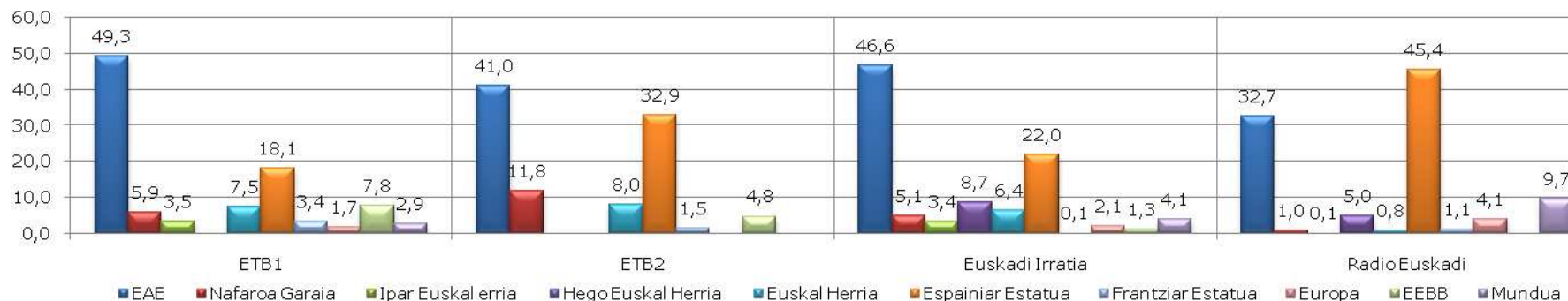
## 2.1.2 Titularretako denbora albisteen eragin esparruaren arabera

### 2.1.2.1 Titularretako albisteen eragin esparruaren denbora hedabide bakoitzean

	ETB1	ETB2	Euskadi Irratia	Radio Euskadi
<b>EAE</b>	49,3	41,0	46,6	32,7
<b>Nafarroatara</b>	5,9	11,8	5,1	1,0
<b>Ipar Euskal Erria</b>	3,5	0,0	3,4	0,1
<b>Hego Euskal Herria</b>	0,0	0,0	8,7	5,0
<b>Euskal Herria</b>	7,5	8,0	6,4	0,8
<b>Espainiar Estatua</b>	18,1	32,9	22,0	45,4
<b>Frantziar Estatua</b>	3,4	1,5	0,1	1,1
<b>Europa</b>	1,7	0,0	2,1	4,1
<b>EEBB</b>	7,8	4,8	1,3	0,0
<b>Mundua</b>	2,9	0,0	4,1	9,7
<b>Guztira</b>	<b>100,0</b>	<b>100,0</b>	<b>100,0</b>	<b>100,0</b>
<i>Oinarria (kasu kopurua)</i>	924	903	2.207	2.874

ETB2 eta Radio Euskadin Espainia eragin esparru gisa hartzen dituzten albisteen denborak konparatiboki altuagoak direla antzeman daiteke, %32,9 eta %45,4ko datuarekin hurrenez hurren

Titularretako albisteen eragin esparruaren denbora hedabide bakoitzean



## 2.2 ALBISTEAK

### 2.2.1 Albistearen eragin esparrua

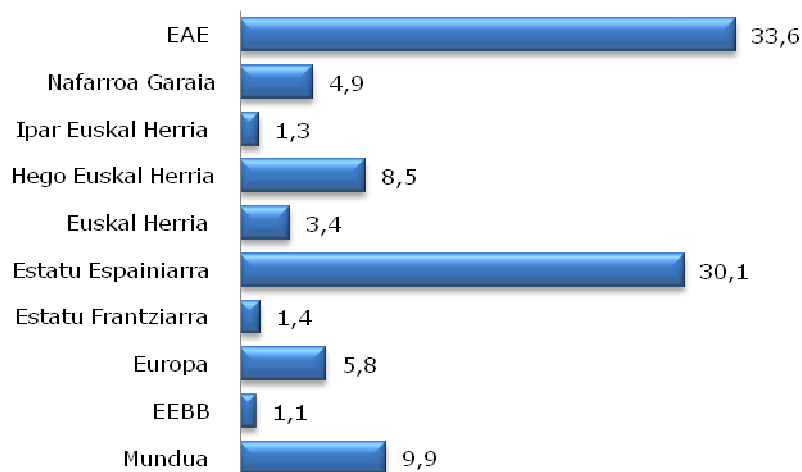
#### 2.2.1.1 Albistearen eragin esparruaren agerpena

Albistegietan ageri diren berriak non eragiten duten aztertzean, parez pare topatzen ditugu EAE eta Estatu Espainiarra.

Desberdintasun handia antzeman daiteke albisteak non gertatu diren eta non eragiten duten alderatzean, EAE nagusi izanik ere, Espainiar erreferentzia asko areagotzen baita azken honetan, %30,1era iritsi arte.

	Maiztasuna	Ehunekoa (%)
<b>EAE</b>	356	33,6
<b>Nafarroa Garaia</b>	52	4,9
<b>Ipar Euskal Herria</b>	14	1,3
<b>Hego Euskal Herria</b>	90	8,5
<b>Euskal Herria</b>	36	3,4
<b>Estatu Espainiarra</b>	319	30,1
<b>Estatu Frantziarra</b>	15	1,4
<b>Europa</b>	62	5,8
<b>EEBB</b>	12	1,1
<b>Mundua</b>	105	9,9
<b>Guztira</b>	<b>1.061</b>	<b>100,0</b>

Albisten eragin esparruaren agerpena



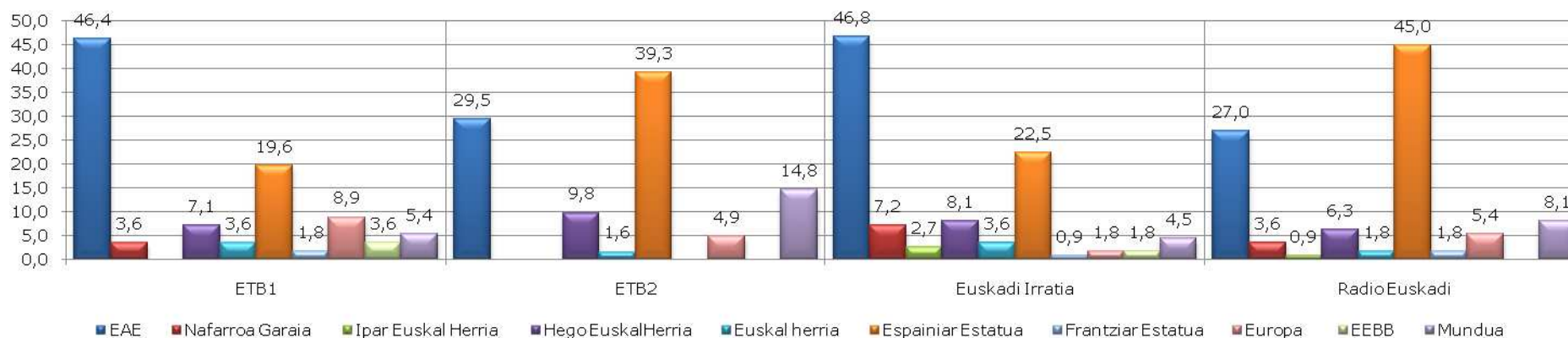
### 2.2.1.2 Albisteen eragin esparruaren agerpena hedabide bakoitzean

	ETB1	ETB2	Euskadi Irratia	Radio Euskadi
<b>EAE</b>	46,4	29,5	46,8	27,0
<b>Nafarroa Garaia</b>	3,6	0,0	7,2	3,6
<b>Ipar Euskal Herria</b>	0,0	0,0	2,7	0,9
<b>Hego Euskal Herria</b>	7,1	9,8	8,1	6,3
<b>Euskal herria</b>	3,6	1,6	3,6	1,8
<b>Espainiar Estatua</b>	19,6	39,3	22,5	45,0
<b>Frantziar Estatua</b>	1,8	0,0	0,9	1,8
<b>Europa</b>	8,9	4,9	1,8	5,4
<b>EEBB</b>	3,6	0,0	1,8	0,0
<b>Mundua</b>	5,4	14,8	4,5	8,1
<b>Guztira</b>	<b>100,0</b>	<b>100,0</b>	<b>100,0</b>	<b>100,0</b>
<i>Oinarriz (kasu kopurua)</i>	<i>209</i>	<i>270</i>	<i>329</i>	<i>2.582</i>

ETB2 eta Radio Euskadiren kasuetan, Estatu Espainiarreko erreferentzia %40aren inguruan kokatzen da bi kasuetan, beste bi hedabideen bikoitza, hain zuzen ere.

Hedabide guztietan Nafarroa, Ipar Euskal Herria, Hego Euskal Herria eta Euskal Herri osorako eragina duten berriak urriak badira ere, Euskadi Irratian aurki ditzakegu daturik altuenak, zehazki %21,6a.

Albisteen eragin esparruaren agerpena hedabide bakoitzean



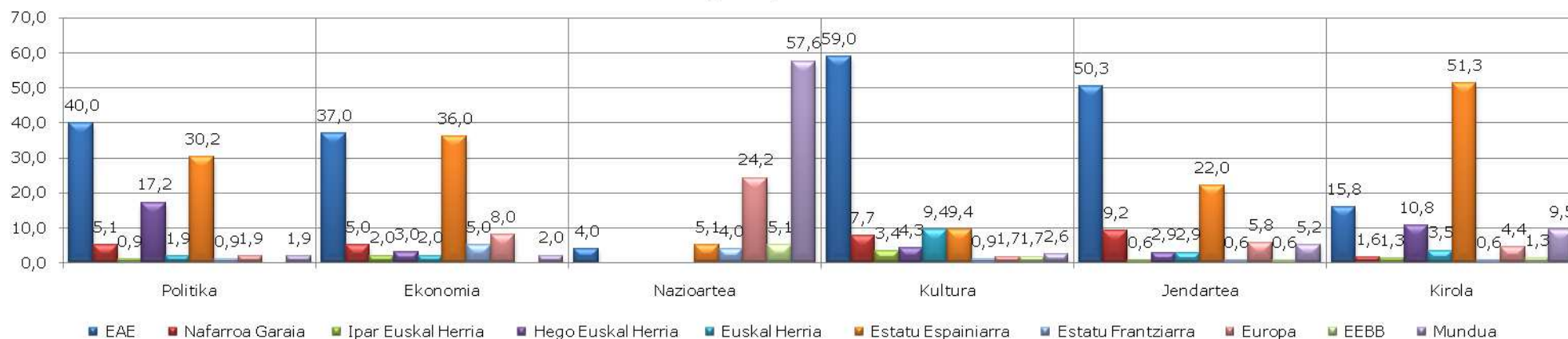
### 2.2.1.3 Albistearen eragin esparrua atalka

Albisteen eragin esparrua gai edo atalen arabera aztertzean, Espainia erreferentziazat duten atalak honakoak dira: Politika (%30,2), Ekonomia (%36,0) eta, nagusiki, Kirola (%51,3). Beste gaietan nahiko apalak dira Espainia eragin eremutat dituzten berriak, bestelako eremuen alde.

EAE eragin esparrutat hartzen badugu, Kultura eta Jendarte ataletan lortzen da kopururik altuena.

	Politika	Ekonomia	Nazioartea	Kultura	Jendarte	Kirola
<b>EAE</b>	40,0	37,0	4,0	59,0	50,3	15,8
<b>Nafarroa Garaia</b>	5,1	5,0	0,0	7,7	9,2	1,6
<b>Ipar Euskal Herria</b>	0,9	2,0	0,0	3,4	0,6	1,3
<b>Hego Euskal Herria</b>	17,2	3,0	0,0	4,3	2,9	10,8
<b>Euskal Herria</b>	1,9	2,0	0,0	9,4	2,9	3,5
<b>Estatu Espainiarra</b>	30,2	36,0	5,1	9,4	22,0	51,3
<b>Estatu Frantziarra</b>	0,9	5,0	4,0	0,9	0,6	0,6
<b>Europa</b>	1,9	8,0	24,2	1,7	5,8	4,4
<b>EEBB</b>	0,0	0,0	5,1	1,7	0,6	1,3
<b>Mundua</b>	1,9	2,0	57,6	2,6	5,2	9,5
<b>Guztira</b>	<b>100,0</b>	<b>100,0</b>	<b>100,0</b>	<b>100,0</b>	<b>100,0</b>	<b>100,0</b>
<i>Oinarria (kasu kopurua)</i>	217	100	99	122	170	317

Albisteen eragin esparrua atalka



## D. ESPLIZITAZIO ETA INPLIZITAZIO GEOPOLITIKOAK

### 1 ADITZONDO BIDEZKO ESPLIZITAZIOAK

Aditzondoak "gutasunak" adierazteko formulak dira. Kokapen eta jabetza aditzondoan bitartez adierazten da, propiostat hartzen den eremu geografikoa agerian utziz.

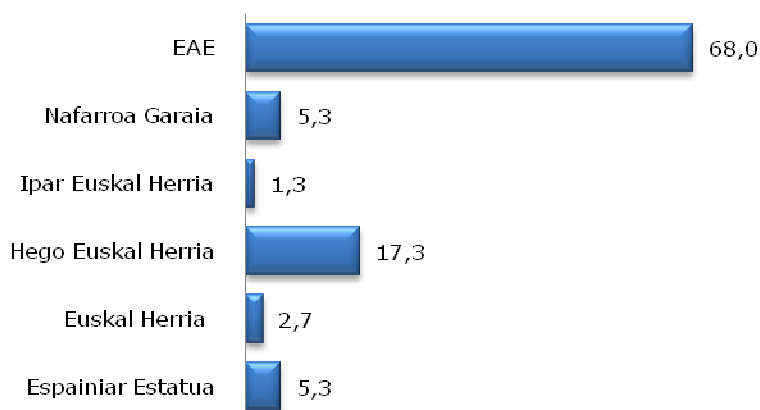
#### 1.1 ADITZONDO BIDEZKO ESPLIZITAZIOEN EREMU GEOGRAFIKOA

Datuak erakusten diguten bezala, (kasuen %68,0a) Euskal Autonomi Erkidegoari erreferentzia egiten dioten aditzondoak erabiltzen direla gutasuna adierazteko.

Hego Euskal Herria biltzen dituzten datuak bigarren mailan kokatzen dira (%17,3), eta, azkenik, Espainia eta Nafarroa Garaia eremu propio gisa biltzen dituzten aditzondoak daude (%5,3a bakoitzak).

	Maiztasuna	Ehunekoa (%)
<b>EAE</b>	51	68,0
<b>Nafarroa Garaia</b>	4	5,3
<b>Ipar Euskal Herria</b>	1	1,3
<b>Hego Euskal Herria</b>	13	17,3
<b>Euskal Herria</b>	2	2,7
<b>Espainiar Estatua</b>	4	5,3
<b>Guztira</b>	<b>75</b>	<b>100,0</b>

Aditzondo bidezko esplizitazioen eremu geografikoa



## 1.2 ADITZONDO ESPLIZITAZIOAK ATALKA

Politikako ataleko datuen gehiengoak, %94,4ak, EAeri erreferentzia egiten diote.

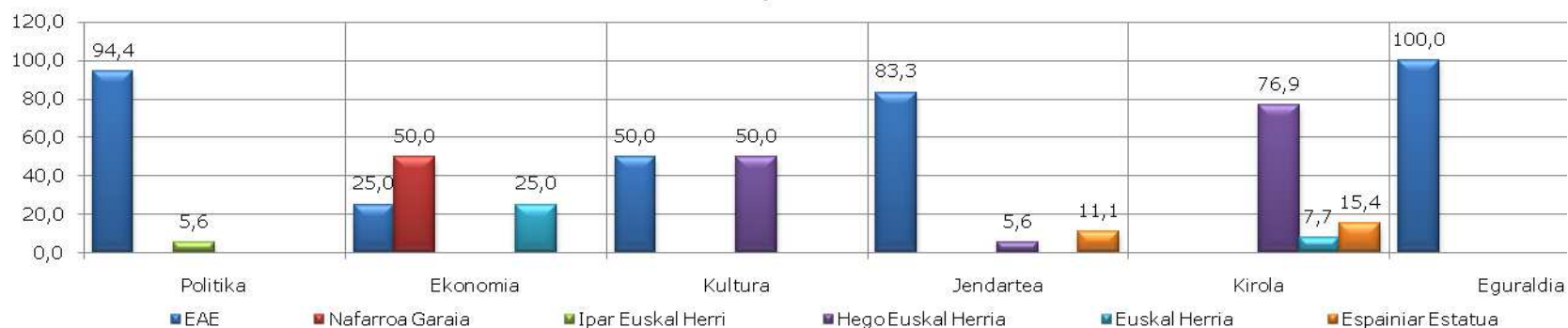
Jendarteko albisten kasuan ere kopurua oso altua da (%83,3).

Kirolean, ordea, erreferentzia nagusia Hego Euskal Herria bilakatzen dela ikus daiteke.

Aurreko atalean ikusi dugu aditzondoaren bidez Hego Euskal Herriari egiten zaion erreferentzia altua dela (%17,3). Informazio berbera atalka aztertzen dugunean, aldiz, erreferentzia horiek nagusiki Kirol atalean (%76,9) eta Kulturarenean (%50,0) azaltzen direla ikusten da.

	Politika	Ekonomia	Kultura	Jendartea	Kirola	Eguraldia
<b>EAE</b>	94,4	25,0	50,0	83,3	0,0	100,0
<b>Nafarroa Garaia</b>	0,0	50,0	0,0	0,0	0,0	0,0
<b>Ipar Euskal Herri</b>	5,6	0,0	0,0	0,0	0,0	0,0
<b>Hego Euskal Herria</b>	0,0	0,0	50,0	5,6	76,9	0,0
<b>Euskal Herria</b>	0,0	25,0	0,0	0,0	7,7	0,0
<b>Espainiar Estatu</b>	0,0	0,0	0,0	11,1	15,4	0,0
<b>Guztira</b>	<b>100,0</b>	<b>100,0</b>	<b>100,0</b>	<b>100,0</b>	<b>100,0</b>	<b>100,0</b>
<i>Oinarria (kasu kopurua)</i>	18	4	4	11	13	3

Aditzondo esplizitazioak atalka





## 2 GUTASUN ADIERAZPENAK

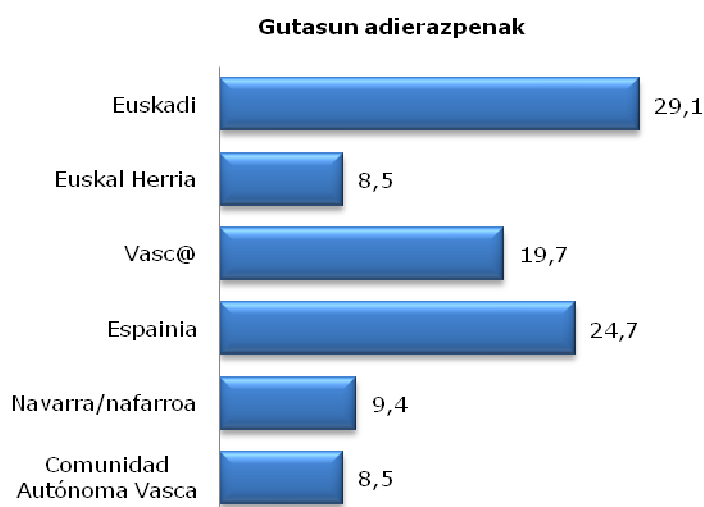
Atal honetan lurraldeari lotutako terminologia nola erabiltzen den aztertu dugu, adierazpen bakoitza zein neurritan agertzen den kuantifikatuz.

### 2.1 "GUTASUN" ADIERAZPENEN AGERPENAK

Gehien erabiltzen diren izendapenak Euskadi (%29,1) eta Espainia (%24,7) terminoak dira.

Izendapen hauekin alderatuz gero, Euskal Herria izendapena gutxitan agertzen da (%8,5).

	Maiztasuna	Ehunekoak (%)
<b>Euskadi</b>	65	29,1
<b>Euskal Herria</b>	19	8,5
<b>Vasc@</b>	44	19,7
<b>Espainia</b>	55	24,7
<b>Navarra/Nafarroa</b>	21	9,4
<b>Comunidad Autónoma Vasca</b>	19	8,5
<b>Guztira</b>	<b>223</b>	<b>100,0</b>



## 2.2 GUTASUN ADIERAZPENAK HEDABIDEKA

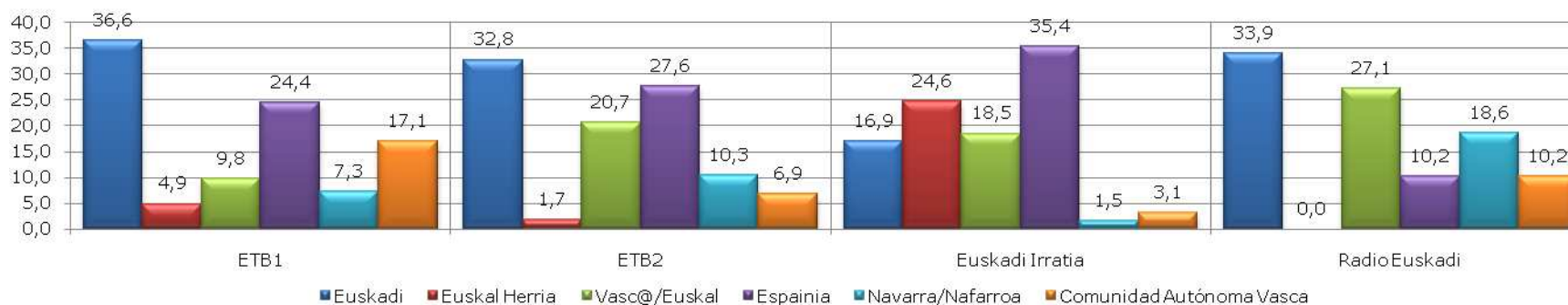
	ETB1	ETB2	Euskadi Irratia	Radio Euskadi
<b>Euskadi</b>	36,6	32,8	16,9	33,9
<b>Euskal Herria</b>	4,9	1,7	24,6	0,0
<b>Vasc@/Euskal</b>	9,8	20,7	18,5	27,1
<b>Espainia</b>	24,4	27,6	35,4	10,2
<b>Navarra/Nafarroa</b>	7,3	10,3	1,5	18,6
<b>Comunidad Autónoma Vasca</b>	17,1	6,9	3,1	10,2
<b>Guztira</b>	100,0	100,0	100,0	100,0
<i>Oinarria (kaus kopurua)</i>	38	58	64	58

Euskadi eta Espainia dira gehien erabiltzen diren izendapenak hedabide guztietan, Euskadi Irratian izan ezik. Kasu honetan, Espainia eta Euskal Herria dira izendapen erabilienak.

Radio Euskadiren kasuan, Espainia izendapenaren erabilera gainontzeko hedabideen erabilpen tasaren azpitik agertzen da.

Datu hauek erakusten digute Euskal Herria terminoa ia soilik Euskadi Irratian agertzen dela eta Radio Euskadin inoiz erabiltzen ez den adierazpena dela. Logika honi jarraituta, Euskadi Irratian Euskadi terminoa besteetan baino gutxiagotan agertuko da.

Gutasun adierazpenak hedabideka



### 3 INPLIZITAZIOAK

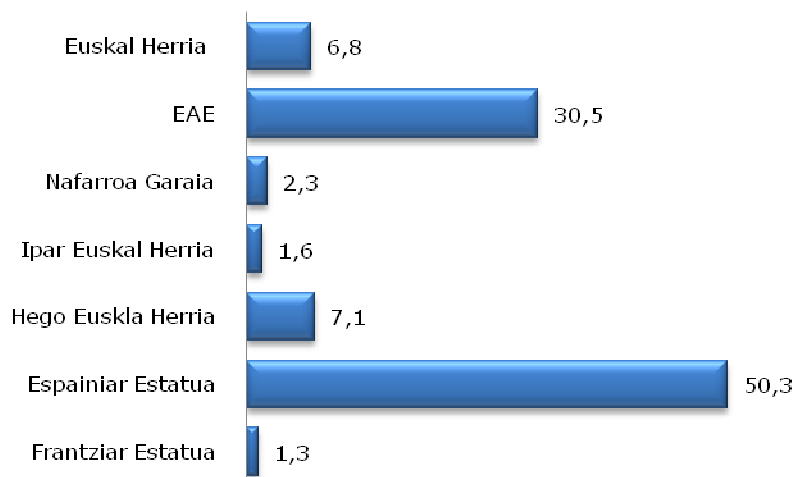
Karga identitariorik gabeko adierazpenak dira hauek. Izaera aseptikoa duten hitzak dira, baina beti lurralde bati lotuta ageri direnak. Lurralde horren aipamenik egiten ez bada ere, erreferentzia egiten diotenak. "Gobernua", "ekarri", "Selekzioa", "diputatu", "atera" ... bezalako hitzak ditugu honen adibide.

#### 3.1 INPLIZITAZIOEN EREMU GEOGRAFIKOA

Nortasun edo lurraldeari modu inplizituan aipamena egiten dioten adierazpenetan, Espainia da erabiliena, zehazki kasuen %50,3ean.

	Maiztasuna	Ehunekoak (%)
<b>Euskal Herria</b>	21	6,8
<b>EAE</b>	94	30,5
<b>Nafarroa Garaia</b>	7	2,3
<b>Ipar Euskal Herria</b>	5	1,6
<b>Hego Euskal Herria</b>	22	7,1
<b>Espainiar Estatua</b>	155	50,3
<b>Frantziar Estatua</b>	4	1,3
<b>Guztira</b>	<b>308</b>	<b>100,0</b>

Inplizitazioen eremu geografikoa



### 3.2 INPLIZITAZIOEN EREMU GEOGRAFIKOA HEDABIDE BAKOITZEAN

	ETB-1	ETB-2	Euskadi Irratia	Radio Euskadi
<b>Euskal Herria</b>	7,3	0,0	9,6	4,2
<b>EAE</b>	28,0	42,9	29,8	31,9
<b>Nafarroa Garaia</b>	0,0	0,0	4,4	2,8
<b>Ipar Euskal Herria</b>	0,0	0,0	4,4	0,0
<b>Hego Euskal Herria</b>	0,0	0,0	8,8	16,7
<b>Espainiar Estatua</b>	63,4	51,4	42,1	44,4
<b>Frantziar Estatua</b>	1,2	5,7	0,9	0,0
<b>Guztira</b>	<b>100,0</b>	<b>100,0</b>	<b>100,0</b>	<b>100,0</b>
<i>Oinarria (kasu kopurua)</i>	78	35	114	72

Hedabide guztietan aipaturiko datu orokorrek bat datozen emaitzak lortzen dira.

Euskadi Irratian Nafarroa, Ipar Euskal Herria, Hego Euskal Herria eta Euskal Herria berezko hartzen dituzten inplizitazioak agertzen dira, beste hedabidetan ez bezala. Guztiak bilduta, inplizitazioen ia %30a osatzen dute.

Inplizitazioen eremu geografikoa hedabideka



### 3.3 INPLIZITAZIOEN EREMU GEOGRAFIKOA ATALKA

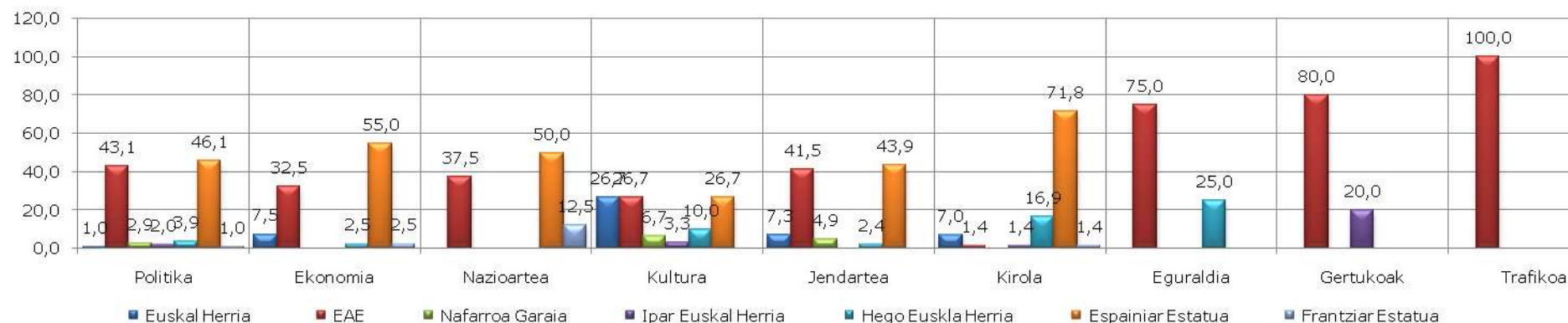
Espainiaren presentzia albistegietako atal guztietan nagusi da (Kultura atalean %26,7koa den bitartean, Kirol atalean %71,8ra igotzen da).

Hego Euskal Herria eta Euskal Herriaren agerpen maila, ordea, "bigunak" deritzen ataletan (Kultura, Jendartea, Kirolean) agertzen dira nagusiki. Atal "gogorretan" (Politika, Ekonomia eta Nazioartea) EAEko eta Espainiako inplizitazioak erabiltzen dira nagusiki.

Halere, Kirola da Espainiar gutasuna adierazteko erabili den atala. Albistegiaren atal "atsegin" honetan Espainiaren presentzia besteen gainerik nagusitzen da, hein nagusi batean "Selekzioa" ("La Selección") edo "Liga" ("La Liga") bezalako adierazpen aseptikoek Espainiar eremuari egiten dietelako erreferentzia.

	Politika	Ekonomia	Nazioartea	Kultura	Jendartea	Kirola	Eguraldia	Gertukoak	Trafikoa
<b>Euskal Herria</b>	1,0	7,5	0,0	26,7	7,3	7,0	0,0	0,0	0,0
<b>EAE</b>	43,1	32,5	37,5	26,7	41,5	1,4	75,0	80,0	100,0
<b>Nafarroa Garaia</b>	2,9	0,0	0,0	6,7	4,9	0,0	0,0	0,0	0,0
<b>Ipar Euskal Herria</b>	2,0	0,0	0,0	3,3	0,0	1,4	0,0	20,0	0,0
<b>Hego Euskla Herria</b>	3,9	2,5	0,0	10,0	2,4	16,9	25,0	0,0	0,0
<b>Espainiar Estatua</b>	46,1	55,0	50,0	26,7	43,9	71,8	0,0	0,0	0,0
<b>Frantziar Estatua</b>	1,0	2,5	12,5	0,0	0,0	1,4	0,0	0,0	0,0
<b>Guztira</b>	<b>100,0</b>	<b>100,0</b>	<b>100,0</b>	<b>100,0</b>	<b>100,0</b>	<b>100,0</b>	<b>100,0</b>	<b>100,0</b>	<b>100,0</b>
<i>Oinarria (kasu kopurua)</i>	99	40	8	32	38	71	4	5	2

Inplizitazioen eremu geografikoa atalka



## 4 INSTITUZIOAK

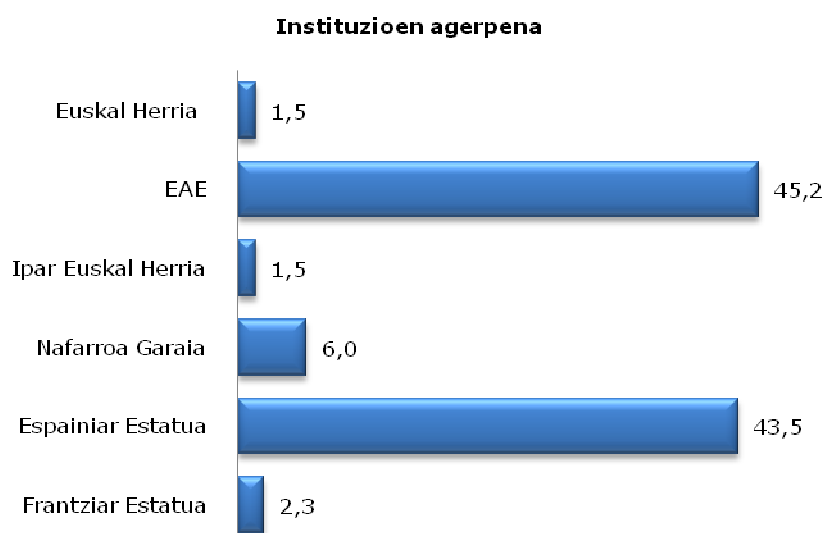
Atal honetan albisteetan erakusten zaizkigun instituzio, erakunde eta eragileen eremu geografikoak neurtu ditugu, nongo erakundeak aurkezten dizkiguten galderari erantzun nahian.

Erakunde eta eragile publiko zein pribatuak erregistratu ditugu, betiere, ikertzen ari garen lurralde eremuetako bat ordezkatzeko duen instituzioa denean (izan Espainiako Kongresua, Iberdrola edota Eusko Ikaskuntza, modu batean edo bestean eremu geografiko bat edo beste ordezkatzeko dituzten eragile izanik).

### 4.1 INSTITUZIOEN AGERPENA

Albistegietan ageri diren instituzio guztien artean, Espainiakoak EAEkoen pare daude, hau da, praktikan garrantzia ematen zaie (%43,5 eta %45,2 hurrenez hurren) batari zein besteari.

	Maiztasuna	Ehunekoak (%)
<b>Euskal Herria</b>	12	1,5
<b>EAE</b>	357	45,2
<b>Ipar Euskal Herria</b>	12	1,5
<b>Nafarroa Garaia</b>	47	6,0
<b>Espainiar Estatua</b>	343	43,5
<b>Frantziar Estatua</b>	18	2,3
<b>Guztira</b>	<b>789</b>	<b>100,0</b>



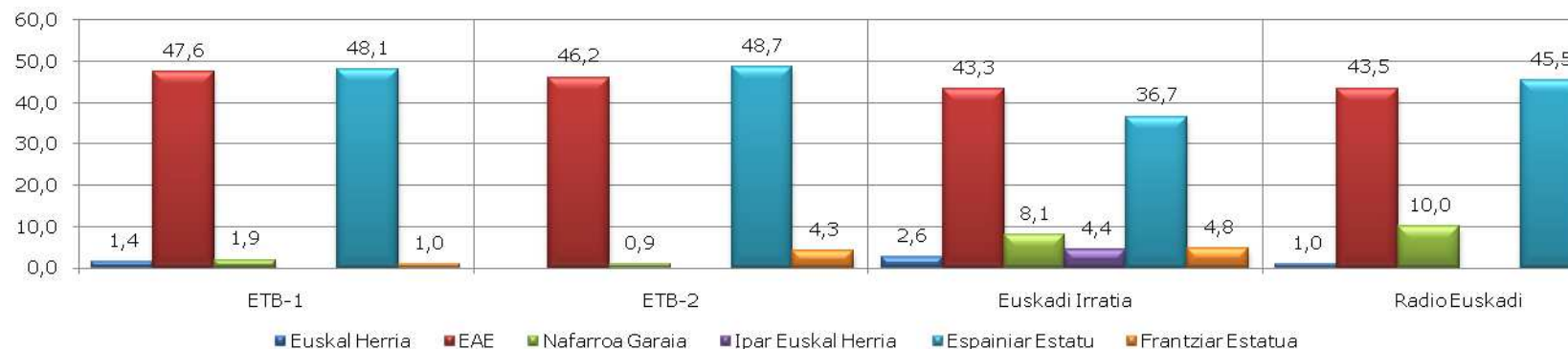
## 4.2 INSTITUZIOEN AGERPENA HEDABIDEKA

Hedabideka aztertzean ikus daiteke, Euskadi Irratia dela Espainiar instituzioen presentzia gutxien duena. Beste hiruretan Espainiako instituzioek beste instituzio guztiak baino presentzia handiagoa dute.

Era berean, Euskadi Irratia da Euskal Herriko, Nafarroa Garaiko edo Ipar Euskal Herriko instituzioei presentzia gehien ematen diona.

	ETB-1	ETB-2	Euskadi Irratia	Radio Euskadi
<b>Euskal Herria</b>	1,4	0,0	2,6	1,0
<b>EAE</b>	47,6	46,2	43,3	43,5
<b>Nafarroa Garaia</b>	1,9	0,9	8,1	10,0
<b>Ipar Euskal Herria</b>	0,0	0,0	4,4	0,0
<b>Espainiar Estatu</b>	48,1	48,7	36,7	45,5
<b>Frantziar Estatua</b>	1,0	4,3	4,8	0,0
<b>Guztira</b>	<b>100,0</b>	<b>100,0</b>	<b>100,0</b>	<b>100,0</b>
<i>Oinarria (kasu kopurua)</i>	106	68	127	99

Instituzioen agerpena hedabideka

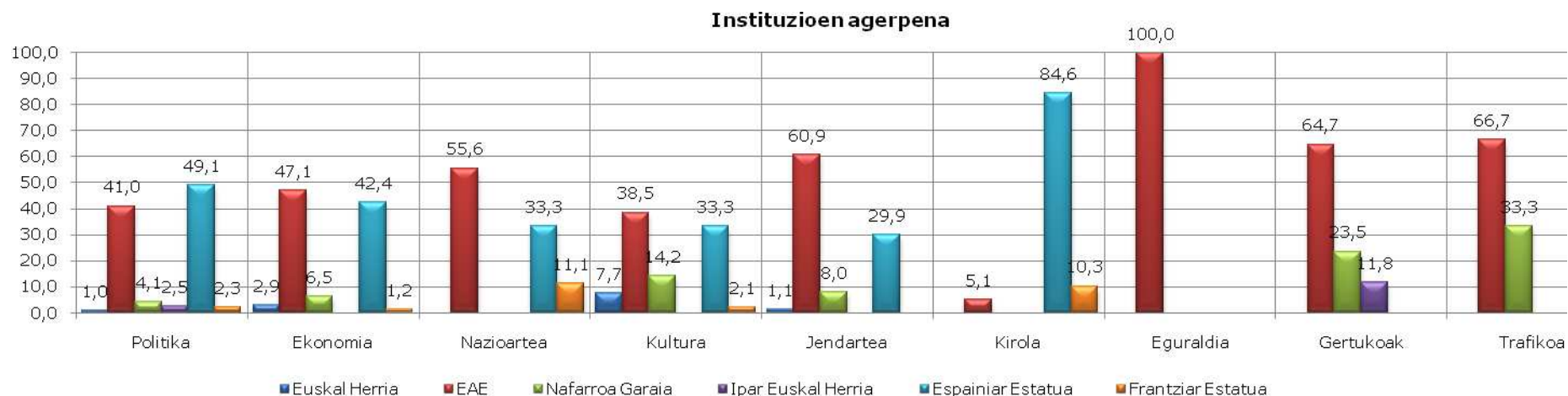


### 4.3 INSTITUZIOEN AGERPENA ATALKA

Politika eta Ekonomia ataletan Euskal Autonomi Erkidego eta Espainiako instituzioak antzeko datuekin ageri zaizkigu EITBn.

Kirolean erabateko nagusitasuna aurkezten dute Espainiako instituzioen agerpenek, ageri diren 100 instituziotik 85 Espainiarrak baitira.

	Politika	Ekonomia	Nazioartea	Kultura	Jendartea	Kirola	Eguraldia	Gertukoak	Trafikoa
<b>Euskal Herria</b>	1,0	2,9	0,0	7,7	1,1	0,0	0,0	0,0	0,0
<b>EAE</b>	41,0	47,1	55,6	38,5	60,9	5,1	100,0	64,7	66,7
<b>Nafarroa Garaia</b>	4,1	6,5	0,0	15,4	8,0	0,0	0,0	23,5	33,3
<b>Ipar Euskal Herria</b>	2,5	0,0	0,0	0,0	0,0	0,0	0,0	11,8	0,0
<b>Hego Euskal Herria</b>	0,0	0,0	0,0	4,2	0,0	0,0	0,0	0,0	0,0
<b>Espainiar Estatua</b>	49,1	42,4	33,3	33,3	29,9	84,6	0,0	0,0	0,0
<b>Frantziar Estatua</b>	2,3	1,2	11,1	2,1	0,0	10,3	0,0	0,0	0,0
<b>Guztira</b>	<b>100,0</b>	<b>100,0</b>	<b>100,0</b>	<b>100,0</b>	<b>100,0</b>	<b>100,0</b>	<b>100,0</b>	<b>100,0</b>	<b>100,0</b>





## 5 IZEN TOPONIMIKOAK

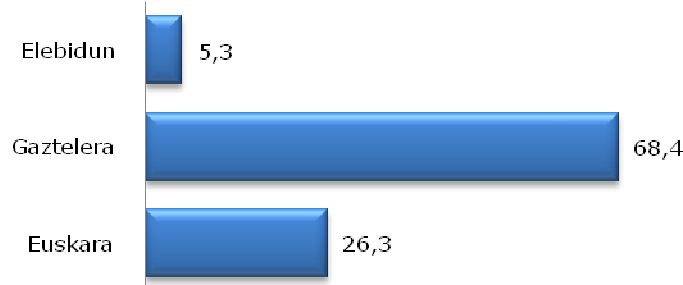
### 5.1 IZEN TOPONIMIKOEN HIZKUNTZ ERABILERA

Herri, hiri eta lekuen izenak zein hizkuntzatan agertzen diren jorratu da azterlan honetan eta hurrengo grafikoetan aurkezten dira neurketa hauen emaitzak.

#### 5.1.1 Datu totalak

	Maiztasuna	Ehunekoa (%)
<b>Elebidun</b>	12	5,3
<b>Gaztelera</b>	156	68,4
<b>Euskara</b>	60	26,3
<b>Guztira</b>	<b>228</b>	<b>100,0</b>

Izen toponimikoen hizkuntz erabilera. Datu totalak



#### 5.1.2 Datuak hedabideka

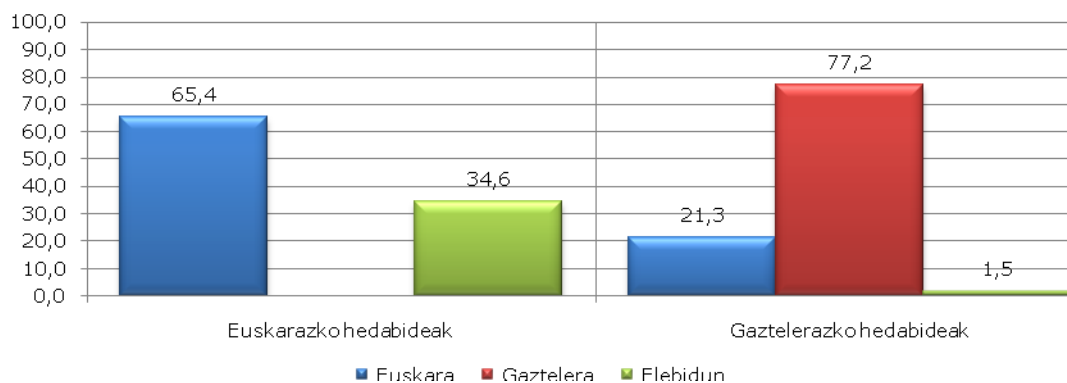
	Euskarazko hedabideak	Gaztelerezko hedabideak
<b>Euskara</b>	65,4	21,3
<b>Gaztelera</b>	0,0	77,2
<b>Elebidun</b>	34,6	1,5
<b>Guztira</b>	<b>100</b>	<b>100,00</b>

*Oinarria: 228*

ETB1 eta Euskadi Irratian %34,6 erabiltzen dituzte adierazpen elebidunak.

ETB2 eta Radio Euskadiri dagokionean, soilik kasuen %21,3ean erabiltzen da euskara izen toponimikoen izendapenerako.

Izen toponimikoen hizkuntz erabilera hedabideka



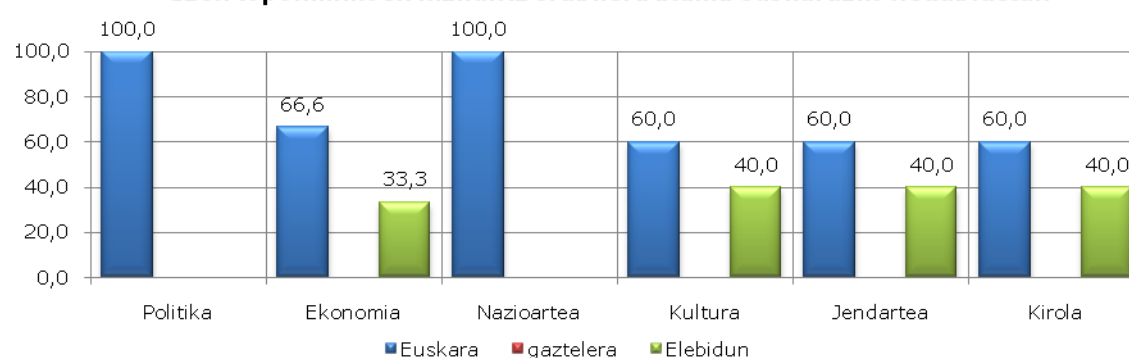
## 5.2 IZEN TOPONIMIKOEN HIZKUNTZ ERABILERA ATAL TEMATIKOKA

### 5.2.1 Izen toponimikoen hizkuntz erabilera atal tematikoka, euskarazko hedabidetan

Atal tematikoen araberrako banaketan, ondoko kopuru hauek ikus daitezke:

	Politika	Ekonomia	Nazioartea	Kultura	Jendartea	Kirola
<b>Euskara</b>	100,0	66,6	100,0	60,0	60,0	60,0
<b>Gaztelera</b>						
<b>Elebidun</b>		33,3		40,0	40,0	40,0
<b>Guztira</b>	<b>100,0</b>	<b>100,0</b>	<b>100,0</b>	<b>100,0</b>	<b>100,0</b>	<b>100,0</b>
<i>Oinarria (kasu kopurua)</i>	2	3	1	5	10	5

Izen toponimikoen hizkuntz erabilera atalka euskarazko hedabidetan

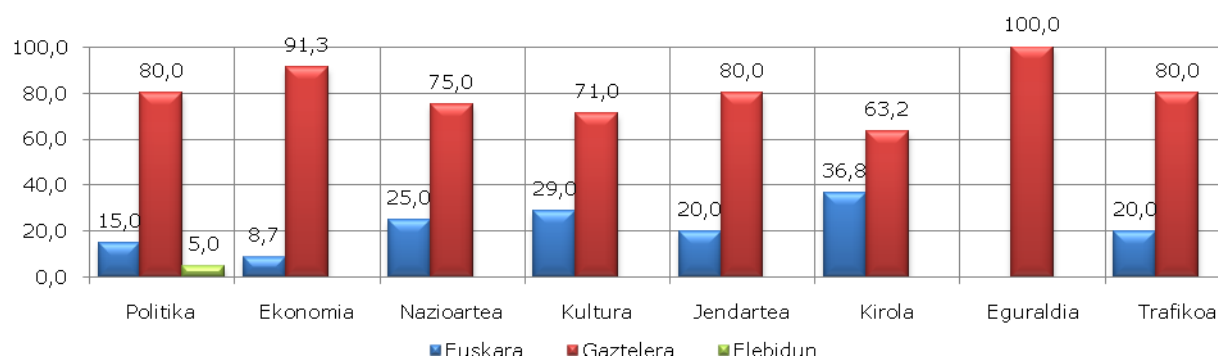


### 5.2.2 Izen toponimikoen hizkuntz erabilera atal tematikoka, gaztelera-azko hedabidetan

Kirola eta Kulturari buruzko albistetan erabiltzen da gehien euskara, %36,8 eta %29ko datuekin hurrenez hurren.

	Politika	Ekonomia	Nazioartea	Kultura	Jendartea	Kirola	Eguraldia	Trafikoa
<b>Euskara</b>	15,0	8,7	25,0	29,0	20,0	36,8	0,0	20,0
<b>Gaztelera</b>	80,0	91,3	75,0	71,0	80,0	63,2	100,0	80,0
<b>Elebidun</b>	5,0							
<b>Guztira</b>	<b>100,0</b>	<b>100,0</b>	<b>100,0</b>	<b>100,0</b>	<b>100,0</b>	<b>100,0</b>	<b>100,0</b>	<b>100,0</b>
<i>Oinarria (kasu kopurua)</i>	20	23	4	31	30	57	7	5

Izen toponimikoen hizkuntz erabilera atalka gaztelera-azko hedabidetan



## 6 ADIERAZPEN IKONIKOAK

ETBn agertzen zaizkigun irudiak nongoak diren ikus dezakegu ondorengo grafikoetan eskaintzen diren datuei erreparatuta.

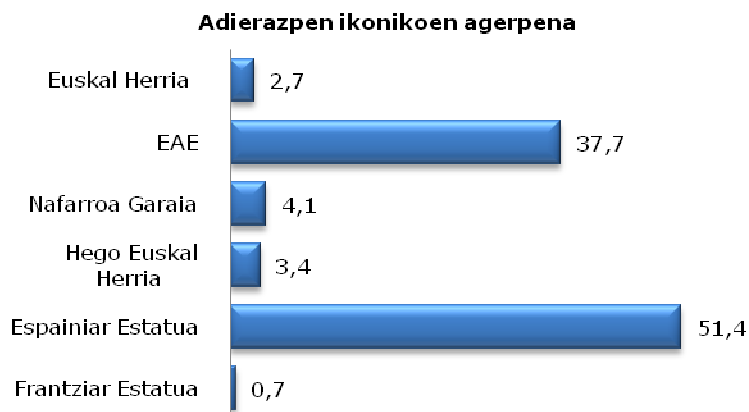
### 6.1 ADIERAZPEN IKONIKOEN AGERPENA

Emititzen diren irudietatik, Espainiar eremua biltzen dituztenak dira gehien aurkezten zaizkigunak (%51,4).

EAE kasuen % 37,7ean ageri da.

Ipar Euskal Herria iruditan agertzen ez dela ikus daiteke.

	Maiztasuna	Ehunekoa (%)
<b>Euskal Herria</b>	4	2,7
<b>EAE</b>	55	37,7
<b>Nafarroa Garaia</b>	6	4,1
<b>Hego Euskal Herria</b>	5	3,4
<b>Espainiar Estatua</b>	75	51,4
<b>Frantziar Estatua</b>	1	0,7
<b>Guztira</b>	<b>146</b>	<b>100,0</b>



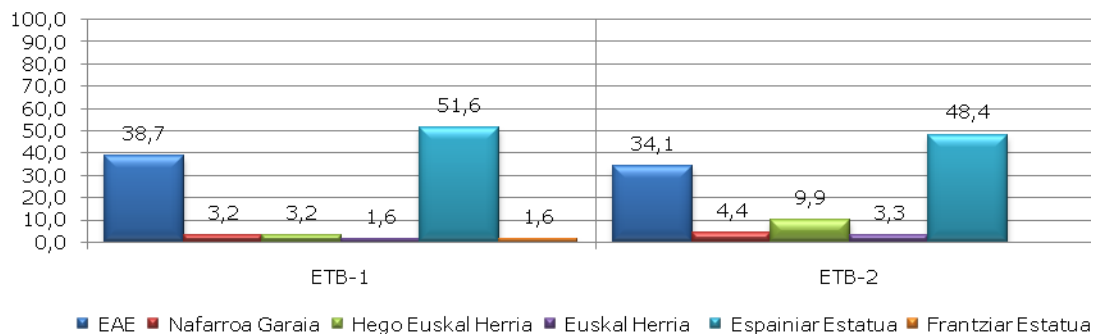
### 6.1.1 Adierazpen ikonikoen agerpena hedabide bakoitzean

	ETB-1	ETB-2
<b>EAE</b>	38,7	34,1
<b>Nafarroa Garaia</b>	3,2	4,4
<b>Hego Euskal Herria</b>	3,2	9,9
<b>Euskal Herria</b>	1,6	3,3
<b>Espainiar Estatua</b>	51,6	48,4
<b>Frantziar Estatua</b>	1,6	
<b>Guztira</b>	<b>100,00</b>	<b>100,00</b>

*Oinarria: 146*

Oso antzeko datuak topa ditzakegu bi hedabidetan, aipagarriena ETB2n Hego Euskal Herriko irudi gehiago erabiltzen dituztela.

Adierazpen ikonikoen agerpenak hedabideka



### 6.2 KARTELEN HIZKUNTZA

	Maiztasuna	Ehunekoak (%)
<b>Euskara</b>	6	17,6
<b>Gaztelera</b>	13	38,2
<b>Elebidun</b>	15	44,1
<b>Guztira</b>	34	100,0

ETBko iruditan ageri diren kartelen %18a soilik da euskara hutsez idatzitakoa.

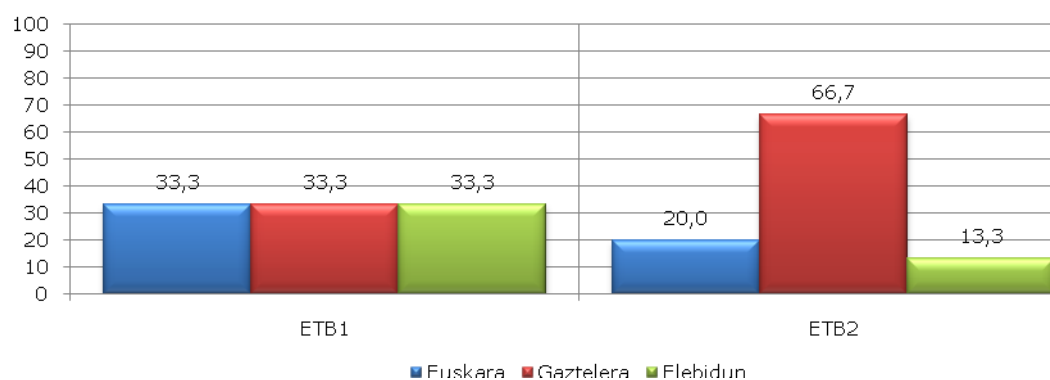


### 6.2.1 Kartelen hizkuntza hedabideka

	ETB1	ETB2
<b>Euskara</b>	33,3	20,0
<b>Gaztelera</b>	33,3	66,7
<b>Elebidun</b>	33,3	13,3
<b>Guztira</b>	<b>100</b>	<b>100,0</b>
<i>Oinarria (kasu kopurua)</i>	9	25

ETB2n kartelen %66,7a gazteleraz erakusten zaigu.

Kartelen hizkuntza hedabideka

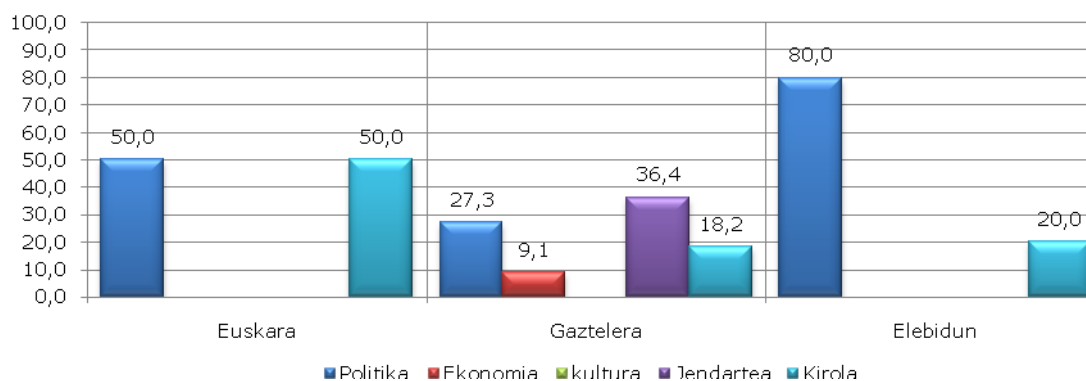


### 6.2.2 Kartelen hizkuntza atalka

	Euskara	Gaztelera	Elebidun
<b>Politika</b>	50,0	27,3	80,0
<b>Ekonomia</b>		9,1	
<b>Kultura</b>		36,4	
<b>Jendartea</b>		18,2	20,0
<b>Kirola</b>	50,0	18,2	20,0
<b>Guztira</b>	<b>100,0</b>	<b>100,0</b>	<b>100,0</b>
<i>Oinarria: 34</i>			

Grafiko honetan kartelen agerpena atal bakoitzean nola erakusten zaizkigun aurkezten da.

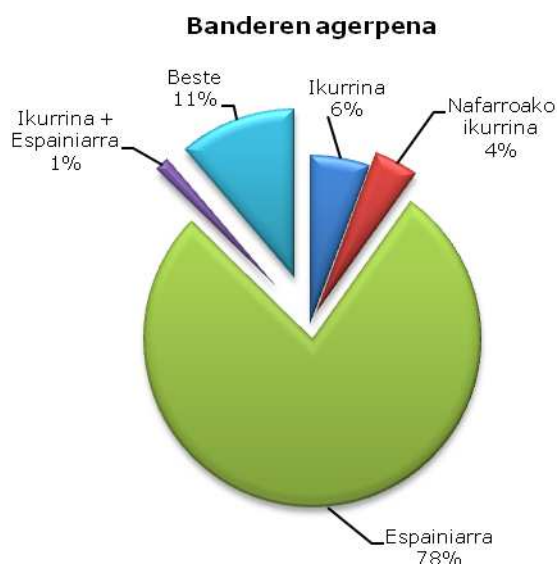
Kartelen hizkuntza atalka



### 6.3 BANDEREN AGERPENA

Taula eta grafiko hauek erakusten digute, ETBn ikus daitezkeen banderetatik, gehien ageri dena Espainiarra dela.

	Maiztasuna	Ehunekoak (%)
<b>Beste</b>	4	5,6
<b>Ikurrina + Espainiarra</b>	3	4,2
<b>Espainiarra</b>	55	77,5
<b>Nafarroako ikurrina</b>	1	1,4
<b>Ikurrina</b>	8	11,3
<b>Guztira</b>	<b>4</b>	<b>100,00</b>



## **E. SUBJEKTUAK**

---

Atal honetan, EITBren albistegietan ageri diren pertsonaien gaineko azterketaren emaitzak azaltzen dira. Pertsonaiak kontakizun informatiboaren elementu garrantzitsuak dira, beraiengan gorpuzten baita gertaeren diskurtsoan partaide aktibo ala pasiboa izateko ahalmena.

Pertsonaien azterketan, jatorria eta alderdi politikoen presentzia neurtu ditugu.

Azkenik, pertsonaien hizkuntza erabilpenarekiko tratamendua ere neurtu dugu.

## 1 SUBJEKTUEN TIPOLOGIA GEOPOLITIKOA

Atal honetan EITBn ageri diren protagonisten jatorri geopolitikoaren arabera azterketa burutu dugu. Agerpen kopurua, eskaintako denbora eta agerpenen ordena behatu ditugu jatorriaren aldagaiaren arabera.

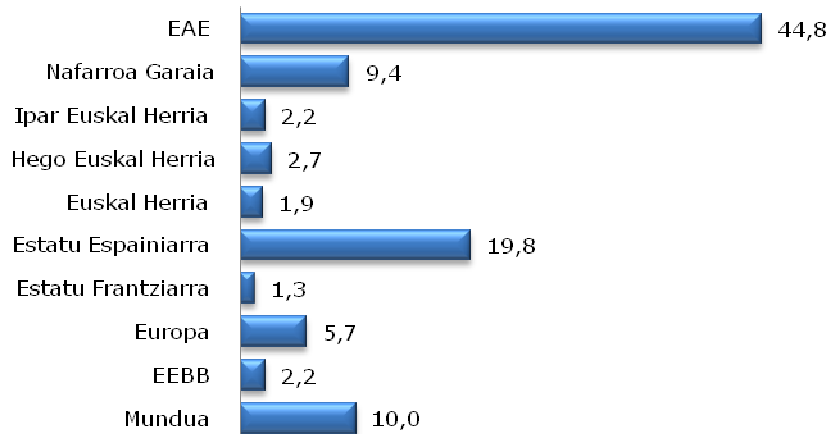
### 1.1 SUBJEKTUEN TIPOLOGIA GEOPOLITIKOAREN ARABERAKO AGERPENAK

EITBn agertzen diren protagonisten jatorriari erreparatuta, %44,8 Euskal Autonomia Erkidegokoa dela ikus dezakegu.

Estatu Espainoleko jatorria dutenak agerpenen %19,8a osatzen dute eta nazioartekoak %17,9a.

	Maiztasuna	Ehunekoak (%)
<b>EAE</b>	644	44,8
<b>Nafarroa Garaia</b>	135	9,4
<b>Ipar Euskal Herria</b>	31	2,2
<b>Hego Euskal Herria</b>	39	2,7
<b>Euskal Herria</b>	28	1,9
<b>Estatu Espainiarra</b>	285	19,8
<b>Estatu Frantziarra</b>	18	1,3
<b>Europa</b>	82	5,7
<b>EEBB</b>	31	2,2
<b>Mundua</b>	143	10,0
<b>Guztira</b>	<b>1.436</b>	<b>100,0</b>

Subjektuen tipologia geopolitikoa





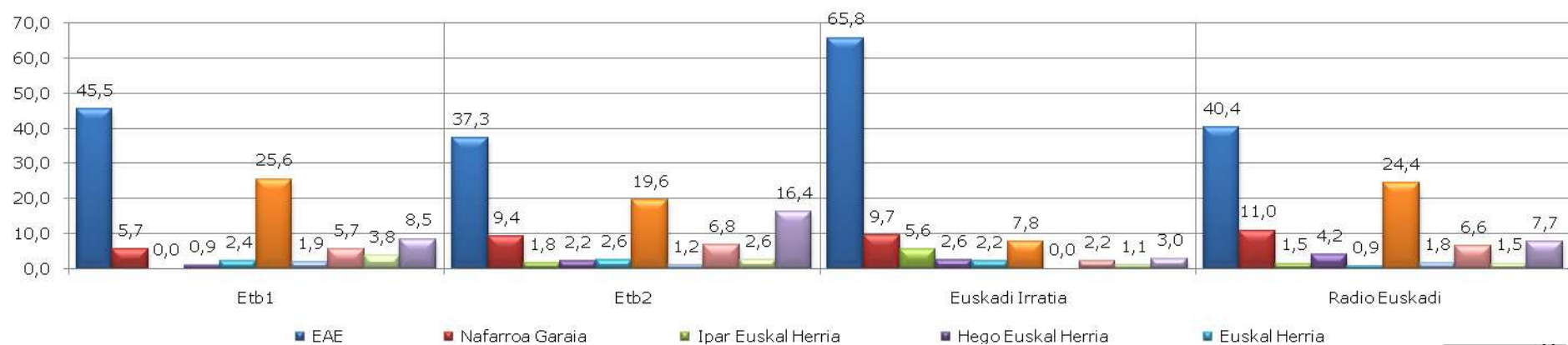
## 1.2 SUBJEKTUEN TIPOLOGIA GEOPOLITIKOAREN ARABERAKO AGERPENAK HEDABIDE BAKOITZEAN

Aztertutako hedabide bakoitzari dagokionez, Euskadi Irratian EAEko subjektuek erabateko protagonismoa dutela ikus daiteke, jatorri espainiarrekoen kaltetan, hauek %7,8a baino ez baitute lortzen, Nafar pertsonaiek baino agerpen kopuru gutxiagoa lortuz (%9,7), hain zuzen ere. Beste hedabidetan ematen ez den datua dugu honakoa aipatutakoa.

ETB2ren kasuan, gainera, datu adierazgarria azaleratzen da nazioarteko pertsonaiei dagokienean, agerpenen%25,8ra heltzen dela kopuru hori.

	ETB1	ETB2	Euskadi Irratia	Radio Euskadi
<b>EAE</b>	45,5	37,3	65,8	40,4
<b>Nafarroa Garaia</b>	5,7	9,4	9,7	11,0
<b>Ipar Euskal Herria</b>	0,0	1,8	5,6	1,5
<b>Hego Euskal Herria</b>	0,9	2,2	2,6	4,2
<b>Euskal Herria</b>	2,4	2,6	2,2	0,9
<b>Estatu Espainiarra</b>	25,6	19,6	7,8	24,4
<b>Estatu Frantziarra</b>	1,9	1,2	0,0	1,8
<b>Europa</b>	5,7	6,8	2,2	6,6
<b>EEBB</b>	3,8	2,6	1,1	1,5
<b>Mundua</b>	8,5	16,4	3,0	7,7
<b>Guztira</b>	<b>100,0</b>	<b>100,0</b>	<b>100,0</b>	<b>100,0</b>
<i>Oinarria (kasu kopurua)</i>				<i>Oinarria:1.434</i>

Subjektuen tipologia geopolitiko hedabideka



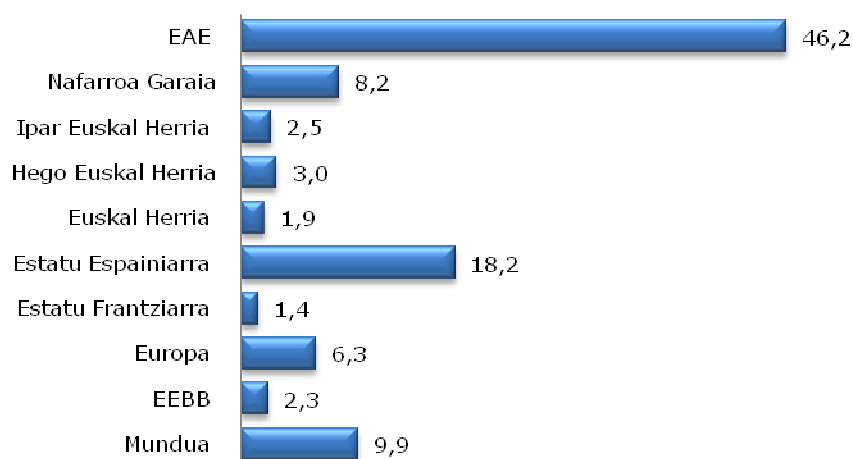
### 1.3 LEHENENGO SUBJEKTUEN TIPOLOGIA GEOPOLITIKOA

Albistegietan kasuan, lehentasunez EAEkoak direnak agertzen dira, %46,2a.

Bigarren mailan jatorri espainiarrekoak kokatzen dira %18,2ko datuarekin.

	Maiztasuna	Ehunekoak (%)
<b>EAE</b>	387	46,2
<b>Nafarroa Garaia</b>	69	8,2
<b>Ipar Euskal Herria</b>	21	2,5
<b>Hego Euskal Herria</b>	25	3,0
<b>Euskal Herria</b>	16	1,9
<b>Estatu Espainiarra</b>	152	18,2
<b>Estatu Frantziarra</b>	12	1,4
<b>Europa</b>	53	6,3
<b>EEBB</b>	19	2,3
<b>Mundua</b>	83	9,9
<b>Guztira</b>	<b>837</b>	<b>100,0</b>

Lehenengo sujetuen tipologia geopolitikoa



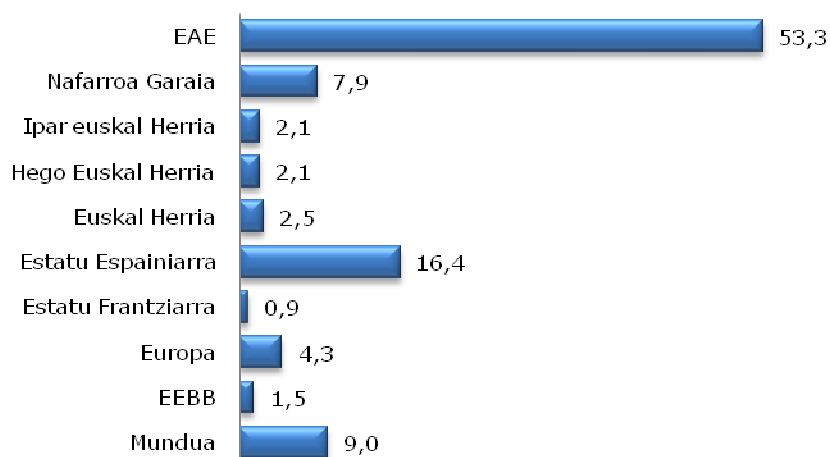
## 1.4 SUBJEKTUEN DENBORAK

Ahotsa entzuten zaienean (kazetarien lokuziorik gabe), denboraren %53,3a Euskal Autonomi Erkidegoko protagonistei eskaintzen die EITBk.

Estatu Espainiarrekoak diren protagonistei denboraren %16,4a eskaintzen zaie.

	Maiztasuna	Ehunekoa (%)
<b>EAE</b>	14.497	53,3
<b>Nafarroa Garaia</b>	2.447	7,9
<b>Ipar euskal Herria</b>	2.156	2,1
<b>Hego Euskal Herria</b>	571	2,1
<b>Euskal Herria</b>	569	2,5
<b>Estatu Espainiarra</b>	680	16,4
<b>Estatu Frantziarra</b>	4.450	0,9
<b>Europa</b>	243	4,3
<b>EEBB</b>	398	1,5
<b>Mundua</b>	1.176	9,0
<b>Guztira</b>	<b>27.187</b>	<b>100,0</b>

Subjektuen tipologia geopolitikoaren arabera denborak



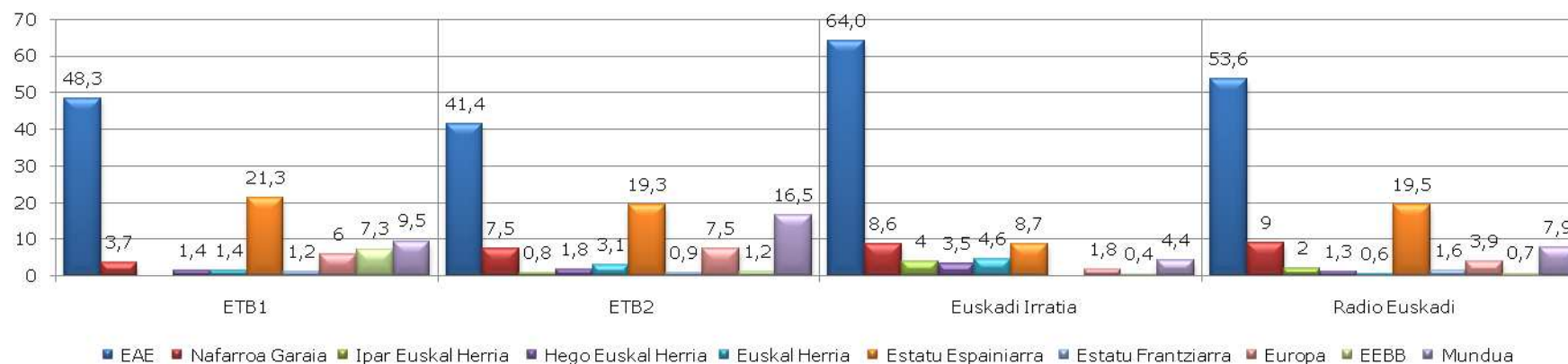
## 1.5 SUBJEKTUEN DENBORAK HEDABIDE BAKOITZEAN

	ETB1	ETB2	Euskadi Irratia	Radio Euskadi
<b>EAE</b>	48,3	41,4	64,0	53,6
<b>Nafarroa Garaia</b>	3,7	7,5	8,6	9,0
<b>Ipar Euskal Herria</b>	0,0	0,8	4,0	2,0
<b>Hego Euskal Herria</b>	1,4	1,8	3,5	1,3
<b>Euskal Herria</b>	1,4	3,1	4,6	0,6
<b>Espainiar Estatu</b>	21,3	19,3	8,7	19,5
<b>Frantziar Estatu</b>	1,2	0,9	0,0	1,6
<b>Europa</b>	6,0	7,5	1,8	3,9
<b>EEBB</b>	7,3	1,2	0,4	0,7
<b>Mundua</b>	9,5	16,5	4,4	7,9
<b>Guztira</b>	<b>100,0</b>	<b>100,0</b>	<b>100,0</b>	<b>100,0</b>
<i>Oinarria (kasu kopurua)</i>	<i>3.032</i>	<i>6.300</i>	<i>8.264</i>	<i>9.591</i>

Subjektuen agerpen kopuruekin gertatu bezala, denbora era desberdinean banatzen da Euskadi Irratian, pertsonaiei eskainitako denbora osoaren %64a ematen baitzaie EAEkoei.

Espainiar subjektuei eskaintzen zaien denbora nabarmen baxua da, %8,7a eskaintzen baitzaie, nafar protagonisten parean geldituz (%8,6).

Sujetuen tipologia geopolitiko hedabideka



## 2 TIPOLOGIA SOZIOPOLITIKOA

Atal hau alderdi politikoen presentzia neurtzeko baliatu dugu, alderdi politikoetako ordezkariak nola eta zenbat agertu diren azalduko diguna.

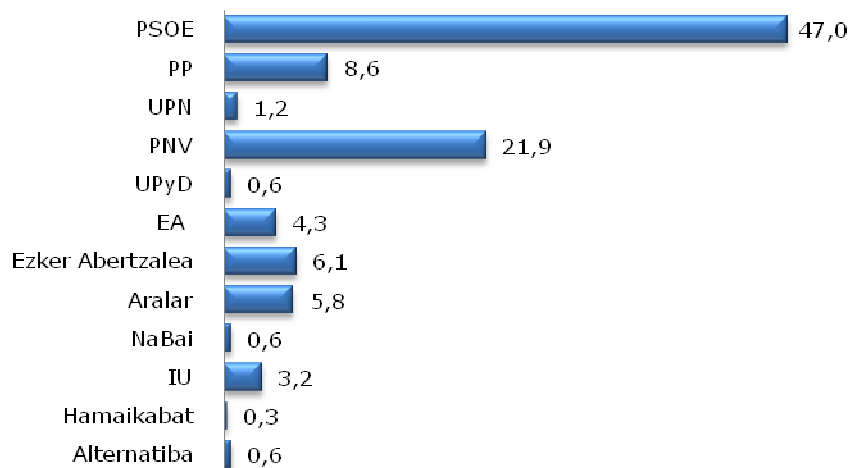
### 2.1 ALDERDI POLITIKOETAKO ORDEZKARIEN PRESENTZIA

PSOE da, nabarmenki, gehien agertzen den alderdi politikoa, agerpenen %47,0a eskaintzen.

Bigarren mailan, EAJ-PNV dugu, agerpenen %21,9a.

	Maiztasuna	Ehunekoak (%)
<b>Alternatiba</b>	2	0,5
<b>Hamaikabat</b>	1	0,3
<b>IU</b>	11	3,0
<b>NaBai</b>	2	0,5
<b>Aralar</b>	20	5,5
<b>Ezker Abertzalea</b>	21	5,8
<b>EA</b>	15	4,1
<b>UPyD</b>	2	0,5
<b>PNV</b>	76	21,9
<b>UPN</b>	4	1,1
<b>PP</b>	30	8,6
<b>PSOE</b>	163	47,0
<b>Guztira</b>	<b>347</b>	<b>100,0</b>

Alderdi politikoen ordezkariak

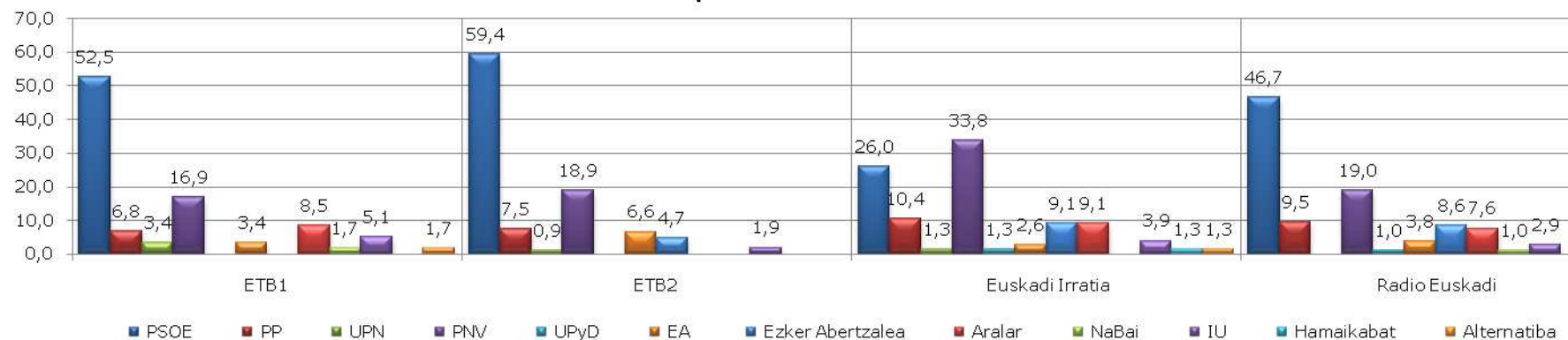


## 2.2 ALDERDI POLITIKOETAKO ORDEZKARIEN PRESENTZIA HEDABIDE BAKOITZEAN

Hedabide bakoitzeko azterketa burututa gero, antzerako joera ikus daiteke, Euskadi Irratian salbu. Azken honetan, EAJ-PNV da gehien agertzen den alderdia, %33,8arekin. Bestetik, PSOEk alderdi politikoetako ordezkien %26a eskuratzen du.

	ETB1	ETB2	Euskadi Irratia	Radio Euskadi
<b>PSOE</b>	52,5	59,4	26,0	46,7
<b>PP</b>	6,8	7,5	10,4	9,5
<b>UPN</b>	3,4	0,9	1,3	0,0
<b>PNV</b>	16,9	18,9	33,8	19,0
<b>UPyD</b>	0,0	0,0	1,3	1,0
<b>EA</b>	3,4	6,6	2,6	3,8
<b>Ezker Abertzalea</b>	0,0	4,7	9,1	8,6
<b>Aralar</b>	8,5	0,0	9,1	7,6
<b>NaBai</b>	1,7	0,0	0,0	1,0
<b>IU</b>	5,1	1,9	3,9	2,9
<b>Hamaikabat</b>	0,0	0,0	1,3	0,0
<b>Alternatiba</b>	1,7	0,0	1,3	0,0
<b>Guztira</b>	<b>100,0</b>	<b>100,0</b>	<b>100,0</b>	<b>100,0</b>
<i>Oinarria (kasu kopurua)</i>	59	106	77	105

Alderdi politikoek ordezkaria hedabideka



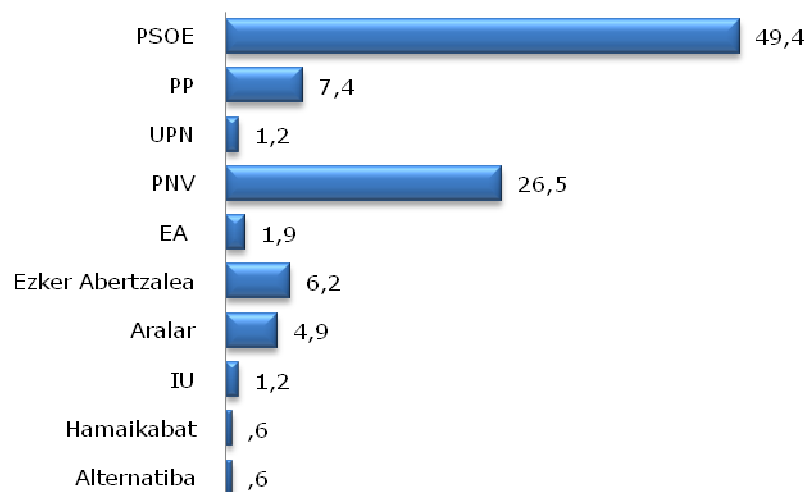
## 2.3 ALDERDI POLITIKOETAKO 1.SUBJEKTUAREN ORDEZKARIA

Kasuen erdian PSOE da lehenengo ordezkari politiko gisa ageri dena albistegietan.

Mailaketa honetan ere EAJ-PNV da bigarren mailan ageri zaiguna, kasuen %21,9tan.

	Maiztasuna	Ehunekoak (%)
<b>PSOE</b>	104	56,5
<b>PP</b>	12	6,5
<b>UPN</b>	2	1,1
<b>PNV</b>	41	22,3
<b>EA</b>	3	1,6
<b>Ezker Abertzalea</b>	10	5,4
<b>Aralar</b>	8	4,3
<b>IU</b>	2	1,1
<b>Hamaikabat</b>	1	0,5
<b>Alternatiba</b>	1	0,5
<b>Guztira</b>	<b>184</b>	<b>100,0</b>

Alderdi politikoaren 1. sujetoaren agerpena

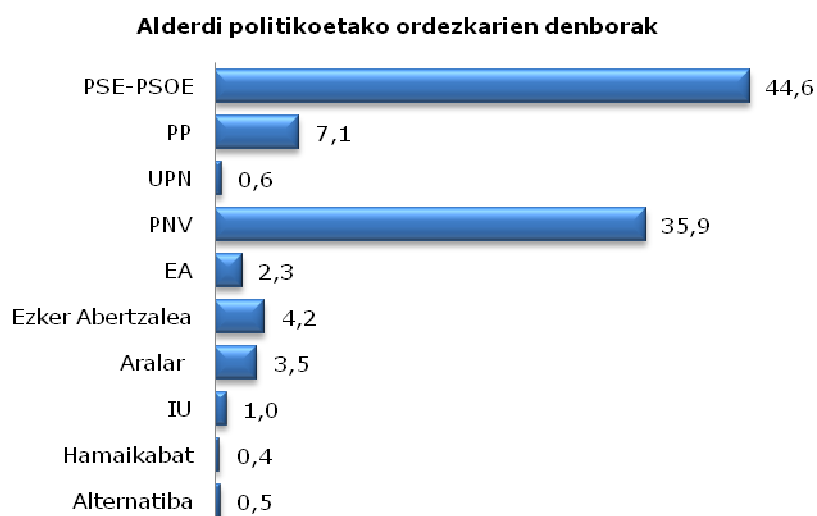


## 2.4 ALDERDI POLITIKOETAKO ORDEZKARIEN DENBORAK

Eragile politikoei eskaintzen zaien denborari begira ikus dezakegu PSOE (%44,6a) eta EAJ-PNVren (%35,9) arteko tartea asko parekatzen dira.

PSOE, beraz, konparatiboki denbora gutxiago ageri da hitz egiten, izan ere, soilik kortetako denborak hartu ditugu aintzat.

	Maiztasuna	Ehunekoak (%)
<b>PSE-PSOE</b>	1.277	44,6
<b>PP</b>	202	7,1
<b>UPN</b>	17	0,6
<b>PNV</b>	1.029	35,9
<b>EA</b>	66	2,3
<b>Ezker Abertzalea</b>	119	4,2
<b>Aralar</b>	101	3,5
<b>IU</b>	28	1,0
<b>Hamaikabat</b>	12	0,4
<b>Alternatiba</b>	14	0,5
<b>Guztira</b>	<b>2.865</b>	<b>100,0</b>





## 2.5 ALDERDI POLITIKOETAKO ORDEZKARIEN DENBORAK HEDABIDE BAKOITZEAN

	ETB1	ETB2	Euskadi Irratia	Radio Euskadi
<b>PSE-PSOE</b>	73,7	73,3	36,0	45,6
<b>PP</b>	8,8	2,6	5,0	11,0
<b>UPN</b>	4,2	0,0	0,5	0,0
<b>PNV</b>	12,0	19,5	35,8	41,0
<b>EA</b>	0,0	4,5	2,3	0,4
<b>Ezker Abertzalea</b>	0,0	0,0	11,6	0,0
<b>Aralar</b>	0,0	0,0	5,2	1,8
<b>IU</b>	1,3	0,0	1,7	0,2
<b>Hamaikabat</b>	0,0	0,0	0,9	0,0
<b>Alternatiba</b>	0,0	0,0	1,0	0,0
<b>Guztira</b>	<b>238</b>	<b>660</b>	<b>917</b>	<b>1.050</b>
<i>Oinarria: 4.284</i>				

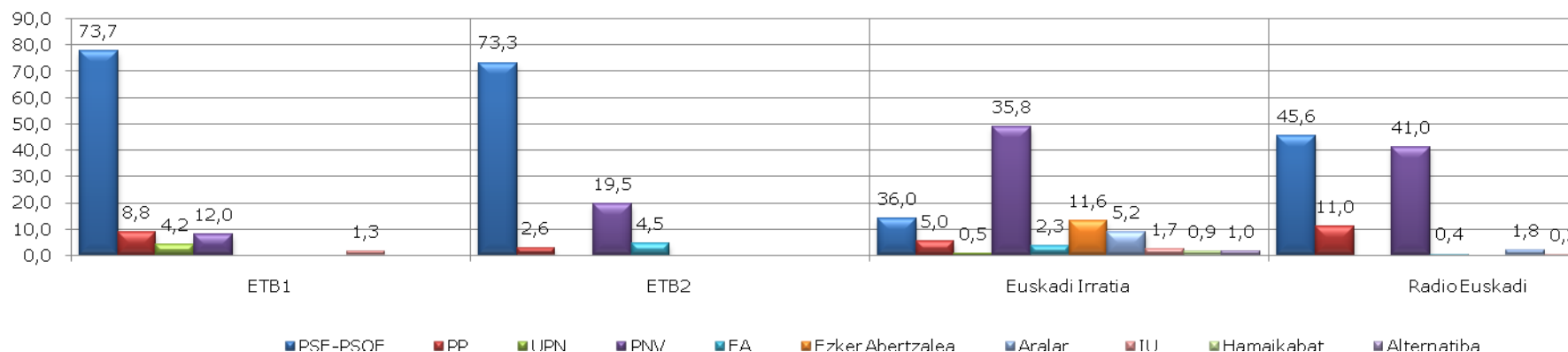
Telebistaren kasuan nagusitasuna erabatekoa da denboraren %70etik gora.

Euskadi Irratiaren kasuan datuak oso bestelakoak dira, EAJ-PNV baita denbora gehien jasotzen duena %49,1arekin.

Ezker Abertzalearen erreferentzia oso aipagarria da, gainontzeko hedabidetan ahotsa entzuten ez zaion bitartean, honetan %11ra heltzen da.

Radio Euskadin PSOE eta EAJ-PNVren artean parekotasun handia ematen da.

Alderdi politikoek ordezkaritza denbora



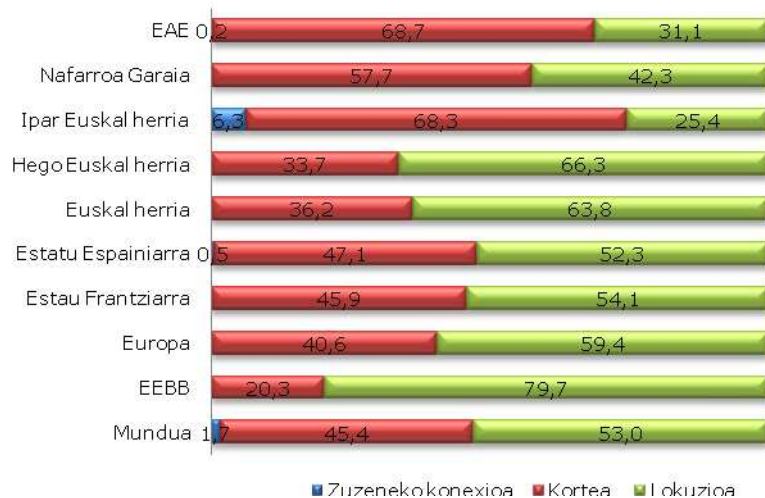
### 3 SUBJEKTUAK AGERTZEKO MODUA

Atal honetan subjektuak nola agertzen diren neurtu dugu. EITBk pertsonaia bakoitzari eman nahi dion garrantziaren arabera moldatzen du agerpenerako formatua eta zuzeneko konexioa, kortea edo kazetariaren lokuzioaren bitartez leku bat edo beste ematen zaio protagonistari.

#### 3.1 SUBJEKTUEN TIPOLOGIA GEOPOLITIKOAREN ARABERAKO FORMATUA

	EAE	Nafarroa Garaia	Ipar Euskal herria	Hego Euskal herria	Euskal Herria	Estatu Espainiarra	Estau Frantziarra	Europa	EEBB	Mundua
<b>Zuzeneko konexioa</b>	0,2	0,0	6,3	0,0	0,0	0,5	0,0	0,0	0,0	1,7
<b>Kortea</b>	68,7	57,7	68,3	33,7	36,2	47,1	45,9	40,6	20,3	45,4
<b>Lokuzioa</b>	31,1	42,3	25,4	66,3	63,8	52,3	54,1	59,4	79,7	53,0
<b>Guztira</b> <i>Oinarria: 1.434</i>	<b>100,0</b>	<b>100,0</b>	<b>100,0</b>	<b>100,0</b>	<b>100,0</b>	<b>100,0</b>	<b>100,0</b>	<b>100,0</b>	<b>100,0</b>	<b>100,0</b>

Sujetoen tipologia geopolitikoaren araberako formatua



EEBBkoak dira, dituzten agerpen kopuruaz gaindi, ahotsa gutxien entzuten zaien protagonistak, agerpenen %20,3an soilik jasotzen baitira euren adierazpenak jatorrizko formatuan. Segida honetan, hurrengoak, Hego Euskal Herriko eta Euskal Herriko protagonistak dira, euren hitzak kazetariaren bitartez, lokuzio bidez, soilik azaltzen direnak.

### 3.2 SUBJEKTUEN TIPOLOGIA GEOPOLITIKOAREN ARABERAKO FORMATUA HEDABIDEKA

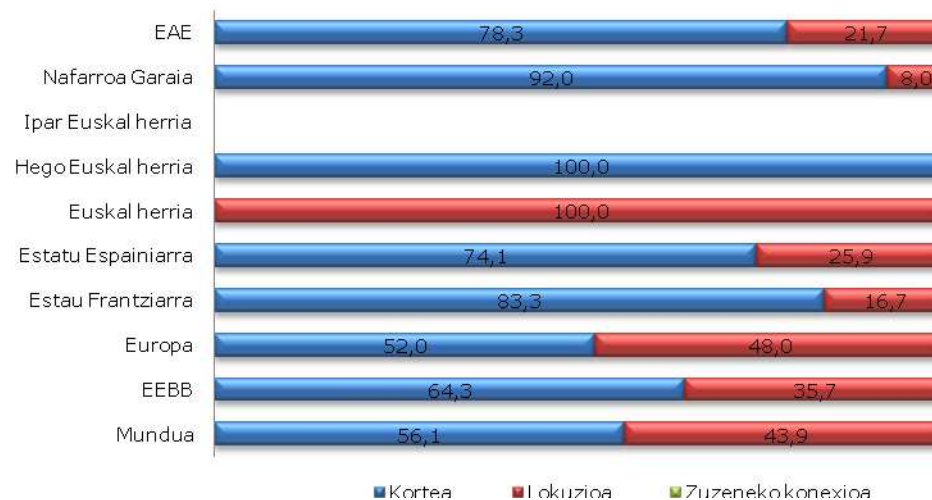
Jarraian, hedabide bakoitzean jatorriaren arabera, protagonista bakoitza agertzen den modua ikus dezakegu.

Oro har, EEBB, Europa eta munduko subjektuen ahotsa da gutxien entzuten dena.

#### 3.2.1 SUBJEKTUen tipologia geopolitikoaren araberako formatua hedabideka. ETB1

	EAE	Nafarroa Garaia	Ipar Euskal herria	Hego Euskal herria	Euskal Herria	Estatu Espainiarra	Estatu Frantziarra	Europa	EEBB	Mundua
<b>Kortea</b>	78,3	92,0	0,0	100,0	0,0	74,1	83,3	52,0	64,3	56,1
<b>Lokuzioa</b>	21,7	8,0	0,0	0,0	100,0	25,9	16,7	48,0	35,7	43,9
<b>Zuzeneko konexioa</b>	0,0	0,0	0,0	0,0	0,0	0,0	0,0	0,0	0,0	0,0
<b>Guztira</b>	<b>100,0</b>	<b>100,0</b>	<b>0,0</b>	<b>100,0</b>	<b>100,0</b>	<b>100,0</b>	<b>100,0</b>	<b>100,0</b>	<b>100,0</b>	<b>100,0</b>

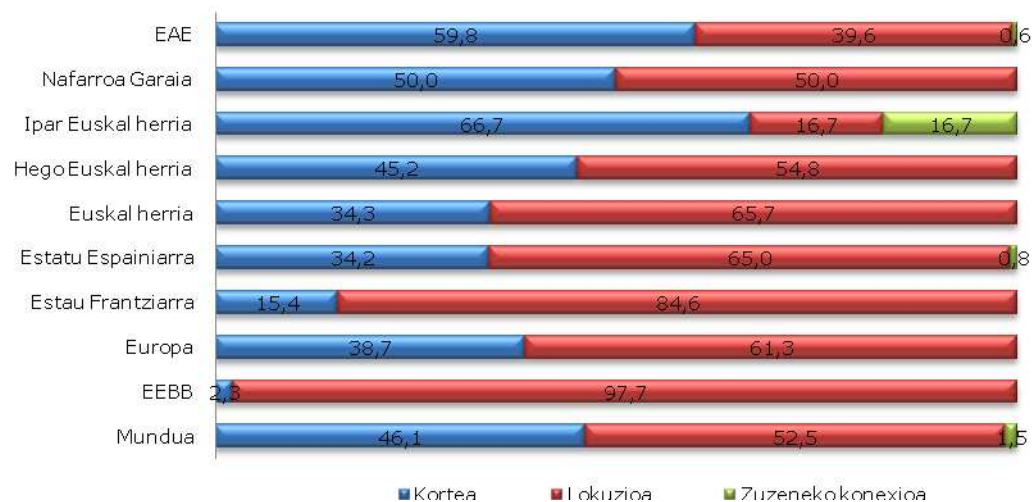
Sujetoen tipologia geopolitikoaren araberako formatua hedabideka. ETB1



### 3.2.2 SUBJEKTUen tipologia geopolitikoaren arabera formatua hedabideka. ETB2

	EAE	Nafarroa Garaia	Ipar Euskal herria	Hego Euskal herria	Euskal herria	Estatu Espainiarra	Estau Frantziarra	Europa	EEBB	Mundua
<b>Kortea</b>	59,8	50,0	66,7	45,2	34,3	34,2	15,4	38,7	2,3	46,1
<b>Lokuzioa</b>	39,6	50,0	16,7	54,8	65,7	65,0	84,6	61,3	97,7	52,5
<b>Zuzeneko konexioa</b>	0,6	0,0	16,7	0,0	0,0	0,8	0,0	0,0	0,0	1,5
<b>Guztira</b>	<b>100,0</b>	<b>100,0</b>	<b>100,0</b>	<b>100,0</b>	<b>100,0</b>	<b>100,0</b>	<b>100,0</b>	<b>100,0</b>	<b>100,0</b>	<b>100,0</b>

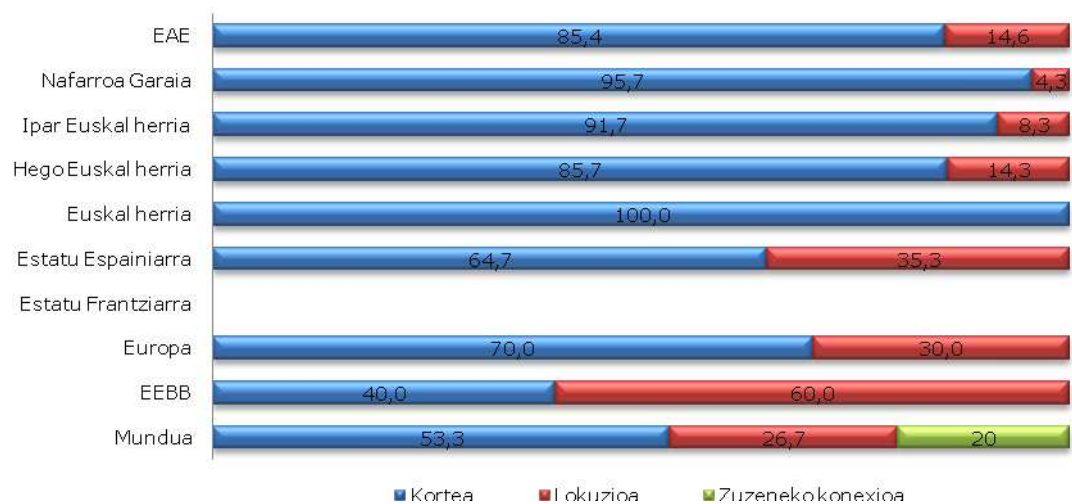
Sujetoen tipologia geopolitikoaren arabera formatua hedabideka. ETB2



### 3.2.3 SUBJEKTUen tipologia geopolitikoaren araberako formatua hedabideka. Euskadi Irratia

	EAE	Nafarroa Garaia	Ipar Euskal herria	Hego Euskal herria	Euskal herria	Estatu Espainiarra	Estau Frantziarra	Europa	EEBB	Mundua
<b>Kortea</b>	85,4	95,7	91,7	85,7	100,0	64,7	0,0	70,0	40,0	53,3
<b>Lokuzioa</b>	14,6	4,3	8,3	14,3	0,0	35,3	0,0	30,0	60,0	26,7
<b>Zuzeneko konexioa</b>	0,0	0,0	0,0	0,0	0,0	0,0	0,0	0,0	0,0	20,0
<b>Guztira</b>	<b>100,0</b>	<b>100,0</b>	<b>100,0</b>	<b>100,0</b>	<b>100,0</b>	<b>100,0</b>	<b>0,0</b>	<b>100,0</b>	<b>100,0</b>	<b>100,0</b>

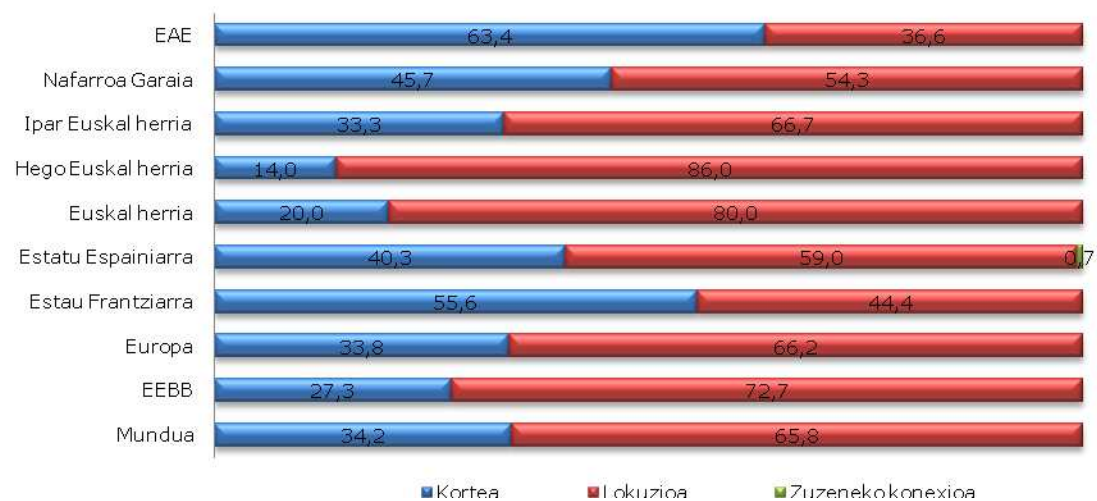
Sujetoen tipologia geopolitikoaren araberako formatua hedabideka. Euskadi Irratia



### 3.2.4 SUBJEKTUen tipologia geopolitikoaren araberako formatua hedabideka. Radio Euskadi

	EAE	Nafarroa Garaia	Ipar Euskal herria	Hego Euskal herria	Euskal herria	Estatu Espainiarra	Estau Frantziarra	Europa	EEBB	Mundua
<b>Kortea</b>	63,4	45,7	33,3	14,0	20,0	40,3	55,6	33,8	27,3	34,2
<b>Lokuzioa</b>	36,6	54,3	66,7	86,0	80,0	59,0	44,4	66,2	72,7	65,8
<b>Zuzeneko konexioa</b>	0,0	0,0	0,0	0,0	0,0	0,7	0,0	0,0	0,0	0,0
<b>Guztira</b>	<b>100,0</b>	<b>100,0</b>	<b>100,0</b>	<b>100,0</b>	<b>100,0</b>	<b>100,0</b>	<b>100,0</b>	<b>100,0</b>	<b>100,0</b>	<b>100,0</b>

Sujetoen tipologia geopolitikoaren araberako formatua hedabideka. Radio Euskadi



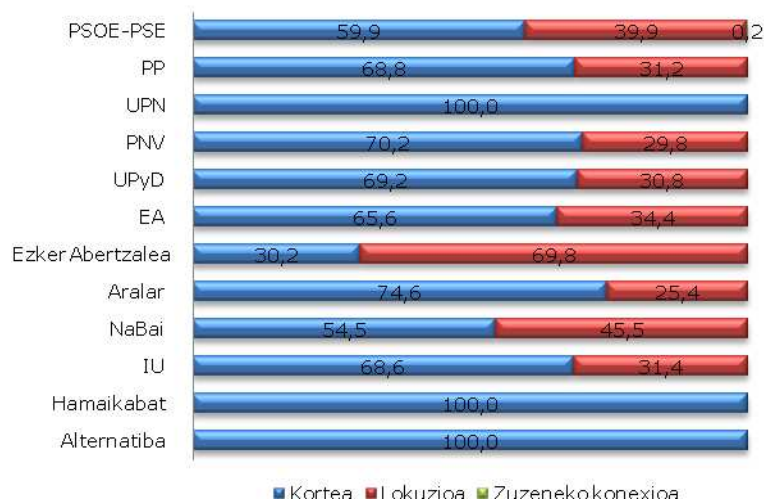
### 3.3 ORDEZKARI POLITIKOEN AGERPEN MOTA

Datu orokorrek, alderdi gehienek antzeko kopurua aurkezten dutela adierazten digute.

Kasurik esanguratsuena Ezker Abertzalearena da. Agerpen kopuru txikia ez izan arren, kasu isolatuetan (%30,2) eskaintzen dute euren ahotsa entzuteko moduko kortea.

	PSOE-PSE	PP	UPN	PNV	UPyD	EA	Ezker Abertzalea	Aralar	NaBai	IU	Hamaikabat	Alternatiba
<b>Kortea</b>	59,9	68,8	100,0	70,2	69,2	65,6	30,2	74,6	54,5	68,6	100,0	100,0
<b>Lokuzioa</b>	39,9	31,2	0,0	29,8	30,8	34,4	69,8	25,4	45,5	31,4	0,0	0,0
<b>Zuzeneko konexioa</b>	0,2	0,0	0,0	0,0	0,0	0,0	0,0	0,0	0,0	0,0	0,0	0,0
<b>Guztira</b>	<b>100,0</b>	<b>100,0</b>	<b>100,0</b>	<b>100,0</b>	<b>100,0</b>	<b>100,0</b>	<b>100,0</b>	<b>100,0</b>	<b>100,0</b>	<b>100,0</b>	<b>100,0</b>	<b>100,0</b>

Ordezkarri politikoen agerpen mota



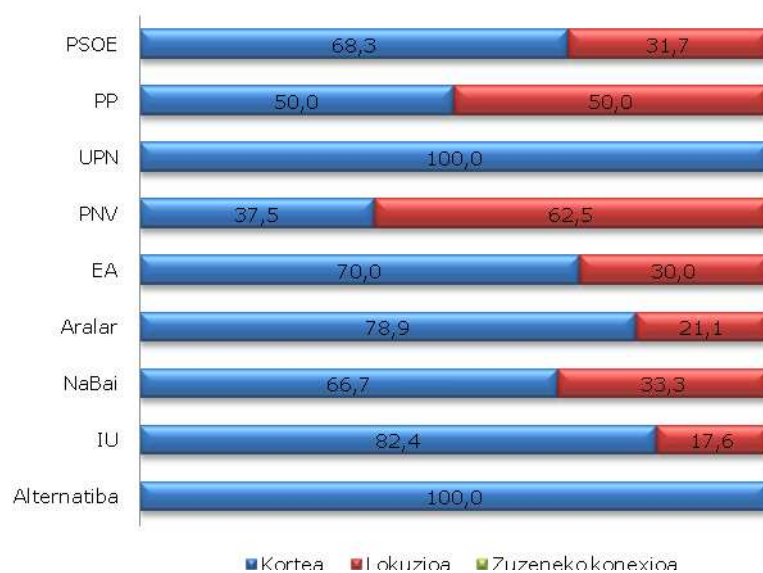
### 3.4 ORDEZKARI POLITIKOEN AGERPEN MOTA HEDABIDEKA

#### 3.4.1 Ordezkarri politikoaren agerpen mota hedabideka. ETB1

ETB1n EAJ-PNVren datua dugu eskasena, adierazpenen %37,5a baitute soilik.

	PSOE	PP	UPN	PNV	EA	Aralar	NaBai	IU	Alternatiba
<b>Kortea</b>	68,3	50,0	100,0	37,5	70,0	78,9	66,7	82,4	100,0
<b>Lokuzioa</b>	31,7	50,0	0,0	62,5	30,0	21,1	33,3	17,6	0,0
<b>Zuzeneko konexioa</b>	0,0	0,0	0,0	0,0	0,0	0,0	0,0	0,0	0,0
<b>Guztira</b>	<b>100,0</b>	<b>100,0</b>	<b>100,0</b>	<b>100,0</b>	<b>100,0</b>	<b>100,0</b>	<b>100,0</b>	<b>100,0</b>	<b>100,0</b>

Ordezkarri politikoaren agerpen mota hedabideka. ETB1





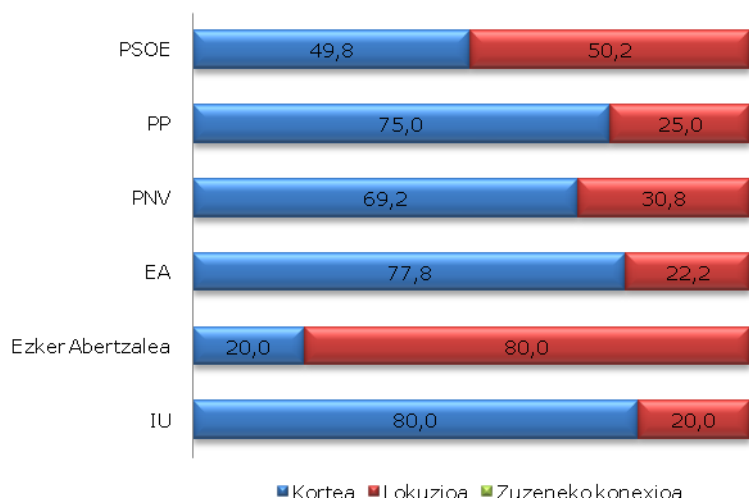
### 3.4.2 Ordezkarri politikoaren agerpen mota hedabideka. ETB2

Oro har, ETB2ko joera orokorra protagonisten ahotsa entzutea da.

Halere, Ezker Abertzalearen datuari erreparatuta, egindako 10 agerpenetatik 8tan hitz egin du kazetariak egindako adierazpenen gaineko lokuzioan.

	PSOE	PP	PNV	EA	Ezker Abertzalea	IU
<b>Kortea</b>	49,8	75,0	69,2	77,8	20,0	80,0
<b>Lokuzioa</b>	50,2	25,0	30,8	22,2	80,0	20,0
<b>Zuzeneko konexioa</b>	0,0	0,0	0,0	0,0	0,0	0,0
<b>Guztira</b>	<b>100,0</b>	<b>100,0</b>	<b>100,0</b>	<b>100,0</b>	<b>100,0</b>	<b>100,0</b>

Ordezkarri politikoaren agerpen mota hedabideka. ETB2



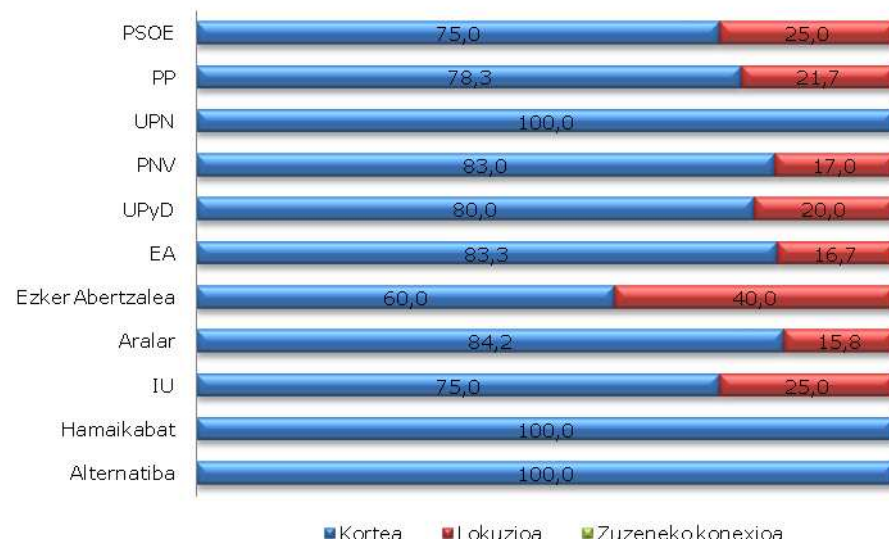
### 3.4.3 Ordezkarri politikoaren agerpen mota hedabideka. Euskadi Irratia

Euskadi Irratian, kasu gehienetan pertsonaiei ahotsa mantentzen zaiela ikus daiteke.

Ezker Abertzalearen kasua, ordea, baxuena izaten jarraitzen du, baina beste hedabideekin alderatuta nabarmenki handiagoa da, agerpenen %60a baitira ahotsa entzuteko modukoak.

	PSOE	PP	UPN	PNV	UPyD	EA	Ezker Abertzalea	Aralar	IU	Hamaikabat	Alternatiba
<b>Kortea</b>	75,0	78,3	100,0	83,0	80,0	83,3	60,0	84,2	75,0	100,0	100,0
<b>Lokuzioa</b>	25,0	21,7	0,0	17,0	20,0	16,7	40,0	15,8	25,0	0,0	0,0
<b>Zuzeneko konexioa</b>	0,0	0,0	0,0	0,0	0,0	0,0	0,0	0,0	0,0	0,0	0,0
<b>Guztira</b>	<b>100,0</b>	<b>100,0</b>	<b>100,0</b>	<b>100,0</b>	<b>100,0</b>	<b>100,0</b>	<b>100,0</b>	<b>100,0</b>	<b>100,0</b>	<b>100,0</b>	<b>100,0</b>

Ordezkarri politikoaren agerpen mota hedabideka. Euskadi Irratia



### 3.4.4 Ordezkarri politikoaren agerpen mota hedabideka. Radio Euskadi

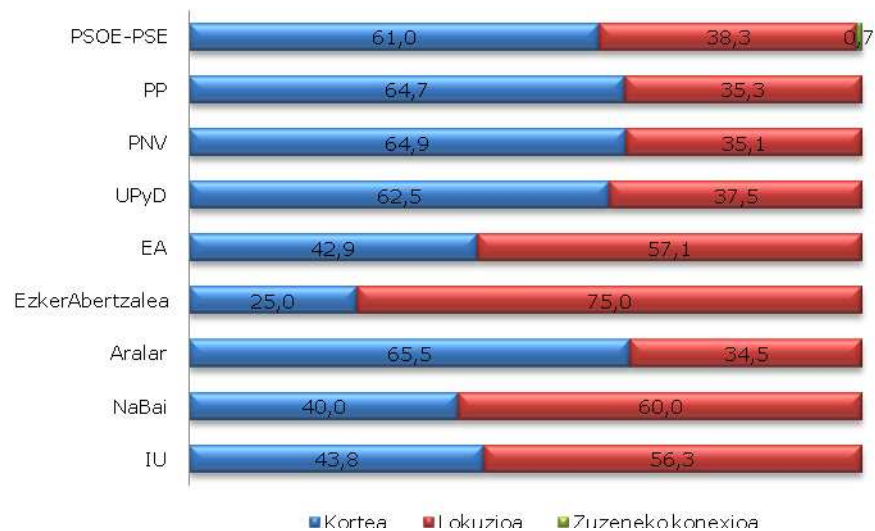
Alderdi gehienek egiten dituzten agerpenak korte bidez jasotzen dira, kasuen %50tik gora.

NaBai, IU eta EA kopuru horretara heltzen ez badira ere gertu daude (%40, %42,9 eta %43,8 hurrenez hurren).

Ezker Abertzaleari Radio Euskadin ere gutxitan entzun diezaiotegu ahotsa, agertzen den %25ean soilik.

	PSOE-PSE	PP	PNV	UPyD	EA	EzkerAbertzalea	Aralar	NaBai	IU
<b>Kortea</b>	61,0	64,7	64,9	62,5	42,9	25,0	65,5	40,0	43,8
<b>Lokuzioa</b>	38,3	35,3	35,1	37,5	57,1	75,0	34,5	60,0	56,3
<b>Zuzeneko konexioa</b>	0,7	0,0	0,0	0,0	0,0	0,0	0,0	0,0	0,0
<b>Guztira</b>	<b>100,0</b>	<b>100,0</b>	<b>100,0</b>	<b>100,0</b>	<b>100,0</b>	<b>100,0</b>	<b>100,0</b>	<b>100,0</b>	<b>100,0</b>

Ordezkarri politikoaren agerpen mota hedabideka. Radio Euskadi



## 4 SUBJEKTUAK HIZKUNTZA ERABILERA

Hurrengo grafikoek subjektuak albistegietan hitz egiten agertzen diren kasuetan, erabilitako hizkuntza zein neurritan mantentzen zaien erakusten digute.

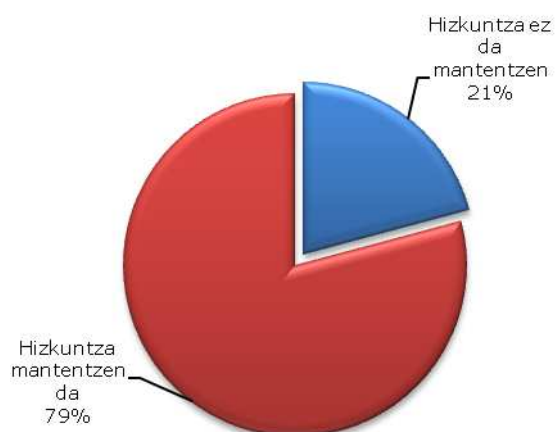
Euskarazko hedabidetan gazteleraz mintzatzen diren eta gaztelerazko hedabideetan euskaraz aritzen diren kasuak izan dira behatu ditugunak.

### 4.1 SUBJEKTUEN JATORRIZKO HIZKUNTZAREN TRATAERA

Euskaraz zein gaztelerazko hedabideen datuak bateratuta, kasuen %21ean ez dela jatorrizko hizkuntza mantentzen ikus daiteke.

	Maiztasuna	Ehunekoak (%)
<b>Hizkuntza ez da mantentzen</b>	35	20,8
<b>Hizkuntza mantentzen da</b>	133	79,2
<b>Guztira</b>	<b>168</b>	<b>100,0</b>

Sujetuen jatorrizko hizkuntzaren tartaera



## 4.2 SUBJEKTUEN JATORRIZKO HIZKUNTZAREN TRATAERA HEDABIDEKA

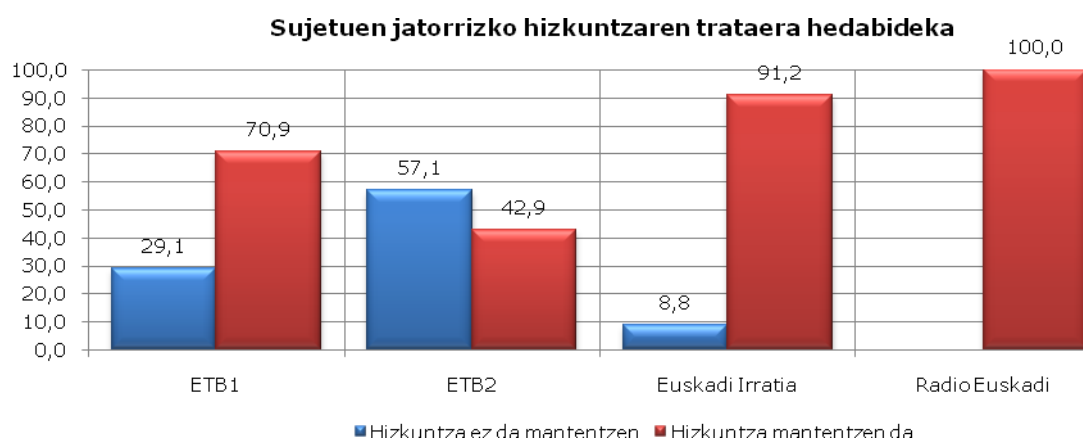
Lau hedabideetako datu desagregatuak ETB2ko datu altua uzten digute.

Hedabide honetan, %57,1 ez dute euskaraz hitz egiten dutenen kortea mantentzen; beraz, ez da euskara entzuten.

ETB1n, gazteleraz ari direnen %29,1a ez dugu gazteleraz entzuten, kasu horietan, lokuzioa euskaraz egiten baitzaie jatorrizko ahotsa entzun gabe.

Radio Euskadin, ordea, guztietan (%100a) mantentzen dituzte euskarazko ahotsa pertsonaien kortea euskaraz aukeratzen dituztenean.

	ETB1	ETB2	Euskadi Irratia	Radio Euskadi
<b>Hizkuntza ez da mantentzen</b>	29,1	57,1	8,8	0,0
<b>Hizkuntza mantentzen da</b>	70,9	42,9	91,2	100,0
<b>Guztira</b>	<b>100</b>	<b>100</b>	<b>100</b>	<b>100</b>
<i>Oinarria: 168</i>				

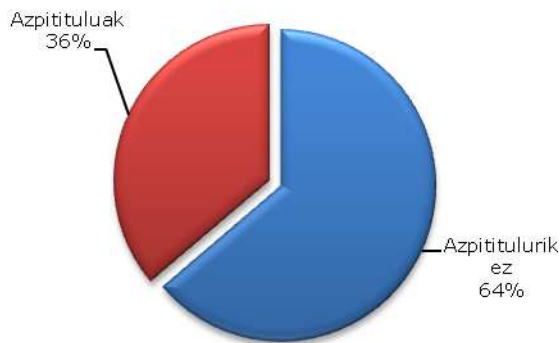


#### 4.3 SUBJEKTUEK "BESTE" HIZKUNTZAN MINTZATZERAKOAN AZPITITULUEN ERABILPENA

	Maiztasuna	Ehunekoa (%)
<b>Azpitulurik ez</b>	104	63,8
<b>Azpitululuak</b>	59	36,2
<b>Guztira</b>	<b>163</b>	<b>100,0</b>

Jarraian aurkezten diren bi grafikoek, hizkuntzaren itzulpenarako azpituluen erabilpen maila adierazten digute. Lehenengoan datu orokorra erakusten da eta, bigarrenaren, hedabide bakoitzeko datu zehatza.

**Sujetoek "beste" hizkuntzan mintzatzerakoan azpituluen erabilpena**



#### 4.4 SUBJEKTUEK "BESTE" HIZKUNTZAN MINTZATZERAKOAN AZPITITULUEN ERABILPENA HEDABIDEKA

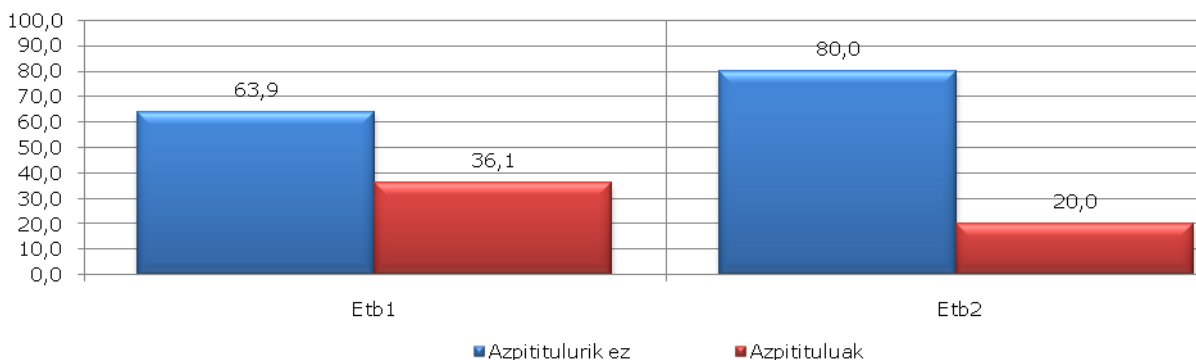
	ETB1	ETB2
<b>Azpitulurik ez</b>	63,9	80,0
<b>Azpitululuak</b>	36,1	20,0
<b>Guztira</b>	<b>100,0</b>	<b>100,0</b>

*Oinarria: 163*

ETB1n azpitululuak erabiltzen dira pertsonaiei ahotso gaztelaraz mantentzen dieten kasuen %36,1ean.

ETB2n, ordea, soilik euskaraz hitz egiten mantentzen dituzten %20ari eskaintzen dizkiote azpitululuak.

**Sujetoek "beste" hizkuntzan mintzatzerakoan azpituluen erabilpena hedabideka**




## F. ONDORIO NAGUSIAK

---

Ikerketa honekin, EITBko albistegietan ikusgarriak egiten dituzten joku-eremuak zein diren eta bertan mugitzen diren subjektuen pisua zenbatekoa den aztertzen da.

Gaiari lehenengo hurbilpen gisa, lantzen den bloke tematiko nagusia **Kirola dela ondorioztatu dugu albisteen %30arekin; datua are altuagoa da denbora kopuruari dagokionean. Politika** bigarren mailan kokatzen da, berrien %20ko datuarekin bi aldagaietan (denboran eta kopuruetan).



Datuak erakusten digutenez, telebistako hedabideetan "Jendarte" gaiak ere presentzia nabaria du, %20tik gorako presentzia, hain zuzen ere. Irratian aldiz, Kulturari eskainitako albisteen kopurua areagotzen da.

Gure ikerketa ezaugarritu duen zutabetako bat nongo **albisteak** eskaintzen diren ikertzea izan da. Oso modu argian esan dezakegu **EAEn** gertatzen direnak jasotzen direla nagusiki, albisteen %46a bertakoak baitira. **Bigarren erreferentzia** espazial nagusia **Espainia** da, berrien %17arekin.

Albisteek jatorri bat izateaz gain, **eragina sortzen duten eremua** ere badute, eta, kasu honetan, **Espainiaren erreferentzia** nabarmen hazten da %30era iritsi arte.

Bi datuok aintzat hartuz, albisteen gehiengoa EAEn gertatzen baldin bada ere, kasuen %30ean, hauek Espainian duten eragina edo efektua bilatzen dela ikusten dugu.

Batean zein bestean, Nafarroako presentzia eskasa da, %5 ingurukoa, eta Ipar Euskal Herriaren ikusezintasuna antzeman daiteke, datua %2ra ez baita heltzen.

Titularrak zein albisteen ordena aukeratzeko orduan mailaketa berbera ikusten da. EAEn gertatzen diren albisteak ditugu lehenengo helduleku, albistegietako hasierako bost albisteetako %50a osatzen baitute. Espainiako gertakariak, kasu honetan ere, bigarren mailan kokatzen dira: %21.

Identitateak nola lantzen diren behatzeko albistegietan ematen diguten hitzezko zein irudi bidezko informazioari erreparatu diogu. Horretarako, leku eta jabego **aditzondoak** behatu ditugu. Aditzondoak gutasuna adierazteko modu zuzena dira, errealitate jakin baten barruan burua kokatzeko bitartekoak, alegia.

Gauzak horrela, **EAE da modu zuzenean propio kontsideratzen den eremua** adierazteko erabiltzen den bidea, %70 inguruko kopuruan. Hego Euskal Herriari erreferentzia egiten diotenek ere pisua dute, %17arekin. Azken hau bati-bat Kirolaren atalean gertatzen da, nafar kirolariak ere propio hartuz.

Kasu honetan, Espainiar jabegoaren aipamena %5ekoa da.

**Inplizituki** egiten diren adierazpenen kasuan, ordea, erreferentzia identitarioak adierazteko era lausoagoa diren heinean, **Espainiarra** dugu daturik altuena. Hala, adierazpenen **erdiek Espainiari** erreferentzia egiten diete.

Horrenbesteko kargarik gabe, "Gobernua" bezalako hitz aseptiko batek, zeinak zertaz ari garen adierazten digun, ikerketa honetan Espainiar Gobernuaz ari garela ondorioztatzea eramango liguke.

Atal honetan **Euskadi Irratia** beste hedabideek adierazten duten logikatik desbideratzen dela ikus daiteke, **Euskal Herriaren erreferentzia bilatzeko** saiakera burutzen baitu erabilitako aditzondoan %10ean eta Nafarroa zein Ipar Euskal Herria ere lurralde propioztat hartuz.

Albistegietan tartea egiten zaien instituzio eta eragileei dagokionez, kasuen %90ean Euskal Autonomi Erkidego eta Espainiakoak ageri zaizkigu. Euskadi Irratiak, kasu honetan ere, maila xume batean baldintzatzen ditu datu orokorrak, Euskal Herriko beste lurraldeetako instituzio eta eragileei ere tartea eskainiz.

Izendapen geo-identitarioak nola eta zenbat agertzen diren ere aztertu dugu, eta joera berdina errepikatzen da, **"Euskadi"** (%30) eta **"Espainia"** (%25) baitira gehien erabiltzen diren adierazpideak, %30. **"Euskal Herria"**, aldiz, kasik ez dugu kate publikoan entzuten, eta kasu bakan hauen %85a Euskadi Irratian gertatzen da.

Irudien bitartez ere marko geografiko erreferentzial jakinak islatzen dira. Kasu honetan, **Espainiako irudiak** aurkezten zaizkigu lehenengo postuan irudien %50a baino gehiagorekin.

Informazio orokorra eskaintzerako orduan, izan paisaiak, kartelak, mapak... erreferentzi nagusi bilakatzen da Espainia.

EAEko irudiak bigarren postuan topa ditzakegu, **Nafarroa oso gutxi "ikusten" dugun bitartean, %4a** hain zuzen ere. **Ipar Euskal Herria ez zaigu erakusten.**

Bestetik, herri, hiri eta lekuak izendatzerako orduan ematen den hizkuntza trataeraren azterketak ETB-2 eta Radio Euskadin euskarazko izendapen gutxi erabiltzen direla adierazten digu, gaztelera delarik erabiliena kasuen ia %80ean.

Euskarazko hedabideetan euskara da nagusi elebitasuna nabarmen erabiltzen bada ere, kasuen %35ean.

Azkenik, zeintzuk dira EITBn agertzen diren albisteen **protagonistak**? Zeini ematen zaie ahotsa?

Datua argigarria da oso, jatorriari dagokionean, denbora tarte zein agerpen kopuruan, **EAEkoak nagusitzen** baitira %45arekin.

Protagonista espainiarrek ere lehen mailako lekua dute %20arekin.

Bestetik, munduko herrialde desberdinetako subjektuek nafarrek baino presentzia gehiago dute.

Alderdi politikoei dagokionez, albistegietan ageri diren **guztietatik ia erdia PSOeren ordezkariak** dira. Nagusitasun hori, gainera, albistegietako atal gehienetako subjektuen artean ematen da.



**PNV** ageri zaigu bigarren postuan alderdien agerpenen %21,9ko portzentajerekin

Hitza entzuten dugunean, PSOEn lekua mantentzen da, EAJ-PNVri eskaintzen zaion tartea nabarmenki igotzen delarik, %35,9ra.

Bestetik, aipagarri da Ezker Abertzalearen datua. Agerpenen %6a Ezker Abertzalearena izanda ere, ahotsa, soilik, agertzen den kasuen %30ean eskaintzen baitzaio, eta hau gertatzen den gutxitan, soilik Euskadi Irratian izaten da.

Azkenik, protagonisten ahotsari erreparatuta, hedabide desberdinek hizkuntzarekiko duten jokaera ikertu dugu. Kasurik aipagarriena ETB-2n topatu dugu. Izan ere, jatorriz euskaraz egiten dutenen artean, soilik kasuen %42ari entzuten baitzaio euskaraz egiten. Gainontzekoetan euskarazko interbentzioa estali egiten da.

Beste hedabideetan, ordea, oso portzentaje altuan, jatorrizko hizkuntza errespetatzen dute. Radio Euskadiri dagokionean, kasuen %100ean.


Eskuartearen duzuen dokumentua ikerketa honek eman digun EITB eta nazio identitateen arteko harremanaren inguruko argazkia da.

Modu laburrean adierazita, EITBren erreferentzia gune nagusia Euskal Autonomia Erkidegoa da, bai albisteen jatorria aukeratzekoan baita "gutasuna" adierazteko orduan pertsonaiei ahotsa ematerakoan ere.

Hala ere, Espainiarekiko loturazko harremana erakusten digute datuok, integrazio naturalaren bidez harremantzen diren bi gune nagusi baitira EAE eta Espainia. Inplizituki, zein irudien bitartez, Espainiaren erreferentzia ikus daiteke, baina, era berean, EAEn gertatzen dena Espainiarekiko eraginean erakusteko ahalegina egiten du EITBk.

Azkenik, EITBn Euskal Herriak existentzia propio eta berezitua ez duela erakutsi dugu ikerketa honek. Euskal Herria nazio gisa ageri zaigun adierazpiderik nekez topa daiteke eta Euskal Herria erreferentzia integral bezala ez da azaltzen. Nafarroaren presentzia ere oso eskasa da eta Ipar Euskal Herriarena hutsaren hurrena.

Aipatzeko modukoa da, hala ere, Euskadi Irratiko datuek, eragin xumeko salbuespena adierazten dutela. Datuak baxuak badira ere, EITBn nagusi ez diren perspektibak islatzen direla bertan modu apalean.



# ***I. ERANSKINA***

## **ERREGISTRO FITXATEGIA**

EITBko ALBISTEGIEN AZTERKETARAKO BEHAKETA FITXA.  
IDENTITATE NAZIONALAK

**BEHAKETA FITXATEGIA**

## **1.-IDENTIFIKAZIOA**

### **1.1.-Albistegiaren eguna**

### **1.2.-Albistegiaren katea**

- 1.- ETB-1
- 2.- ETB-2
- 3.- EUSKADI IRRATIA
- 4.- RADIO EUSKADI

### **1.3.-Albiste zenbakia**

## **2.-EGITURA**

### **2.1.-LOKALIZAZIOA**

- 2.1.1.-Sarrerako aipamena  
Denbora
- 2.1.2.-Titularrak  
Denbora
- 2.1.3.-Bloke nagusia  
Denbora

### **2.2.-ATALAK:**

- 1.-Politika
- 2.-Ekonomia
- 3.-Nazioarte
- 4.-Kultura
- 5.-Jendartea
- 6.-Kirola
- 7.-Eguraldia
- 8.-Gertukoak
- 9.-Trafikoa
- 2.2.1-Azpiatala  
*-Politika:*
  - 1.-Nazioarteko erakundeak
  - 2.-Estatuko erakundeak
  - 3.-EAEko erakundeak
  - 4.-NKFko erakundeak

- 5.-Iparraldeko erakunde lokal edo erregionalak
- 6.-Hegoaldeko erakunde probintzialak
- 7.-Herri mugimendua
- 8.-Erakunde lokalak

#### *-Alderdi eta mugimendu politikoak :*

- 9.-CIU
- 10.-ERC
- 11.-UPyD
- 12.-EA
- 13.-PNV
- 14.-PP
- 15.-PP-EAE
- 16.-PP-NFK
- 17.-PSE
- 18.-PSOE
- 19.-UPN
- 20.-PSN
- 21.-Ezker Abertzalea
- 22.-Aralar
- 23.-NaBai
- 24.-Izquierda Unida
- 25.-EB
- 26.-IUN
- 27.-Hamaikabat
- 28.-Alternatiba
- 29.-Koalizio elektoralak
- 30.-Bestelako Alberdi politikoak
- 31.-Mugi

ERROR: syntaxerror  
OFFENDING COMMAND: --nostringval--

STACK: